


АҚТӨБЕ ОБЛЫСЫНЫҢ ТІЛДЕРДІ ДАМУ БАСҚАРМАСЫ  
ТІЛДЕРДІ ОҚЫТУ ОРТАЛЫҒЫ



# ТІЛДЕРДІ ОҚЫТУ: ІЗДЕНІС ЖӘНЕ ӘДІСТЕМЕ

• ақпараттық-әдістемелік журнал •

№2 (28)



2022 жыл, 28 маусым



# «Тілдерді оқыту: ізденіс және әдістеме» ақпараттық-әдістемелік журнал



**Меншік иесі:** «Ақтөбе облысының тілдерді дамыту басқармасы» ММ

**Бас редактор:** М. Ысқақов

Қазақстан Республикасы Инвестициялар және даму министрлігі Байланыс, ақпараттандыру және ақпарат комитетінде тіркеліп, Мерзімді баспасөз басылымын және ақпараттық агенттікті есепке қою туралы 2016 жылғы 15 сәуірдегі №15956-Ж кәулігін алған.

**Басылым мерзімділігі:** 3 айда 1 рет

**№2 (28) саны**  
**28 маусым, 2022 жыл**

**Таралымы:** 100 дана

**Тапсырыс:** № 883

**Баспахана атауы:**  
**«Көкше-Полиграфия» АҚ**

**Мекенжайы:**  
Қазақстан Республикасы,  
Ақмола облысы,  
Көкшетау қаласы,  
Е.Әуелбеков көшесі, 98.  
Тел.: 8 (7162) 256-212.

E-mail: [sks46@mail.ru](mailto:sks46@mail.ru)

**Редакция мекенжайы:** Ақтөбе қаласы,  
Сәңкібай батыр даңғылы, 20 «А»  
Тел.: 8 (7132) 41-69-34  
E-mail: [ortaluktil@mail.ru](mailto:ortaluktil@mail.ru)

Авторлардың стилі, орфографиясы сақталады. Ақпараттардың нақтылығы мен ақиқаттығына редакция жауап бермейді.




## МАЗМҰНЫ

<b>ТІЛТАНЫМ</b>	
<b>Г.Ә. МҰСАЕВА</b>	<i>Қазақ тілін оқыту үдерісіндегі тыңдалым.....</i> 5
<b>Қ.И. КУРАЗОВА</b>	<i>Ахмет Байтұрсынов филологиясы ақтөбе педагогикасында.....</i> 8
<b>РУХАНИ ЖАҢҒЫРУ</b>	
<b>А.А. ЖАЛМҰҚАНОВА</b>	<i>Ахмет Байтұрсынұлы – қазақ халқының рухани көсемі.....</i> 11
<b>А. БЕКМУРЗИНА</b>	<i>Тәржімадан туған төл туынды.....</i> 12
<b>А. БИСЕНОВА</b>	<i>Ахмет Байтұрсынұлы және қазақ жазуы туралы.....</i> 14
<b>Г.С. ДАУЛЕТОВА</b>	<i>Ұлт ұстазы.....</i> 15
<b>Н.Т. ЕЛЕУХАНОВА</b>	<i>Ахаңның арманы ұлт тәуелсіздігі еді.....</i> 16
<b>Б. ӘБІЛҒАЗЫ</b>	<i>Ахмет Байтұрсынов – алаштың ардақты азаматы.....</i> 18
<b>Ж.Ж. ОРЫНБАСАРОВА</b>	<i>Ахмет Байтұрсынов ұлт жанашыры.....</i> 21
<b>А.К. АҚҚҰЛОВА</b>	<i>Ахмет Байтұрсынов – қазақ жазуының негізін салушы.....</i> 21
<b>ТІЛ ҮЙРЕТУ ӘДІСТЕМЕСІ</b>	
<b>Ә.Д. СМЫҚОВА</b>	<i>Еесте сақтау дағдысын қалыптастырудағы жаттығулардың қызметі.....</i> 23
<b>ZH. ALDANOVA</b>	<i>Ағылшын тілі сабағындағы қолданылатын интербелсенді әдіс-тәсілдер.....</i> 25
<b>Г.А. ЖУМАГАЛЕЕВА</b>	<i>«Қанқызы» (Дәстүрден тыс тәсілдермен сурет салудың техникасы).....</i> 30
<b>ҮЗДІК САБАҚ</b>	
<b>А.С. НҮРЖАНОВА</b>	<i>Баталы ел арымас.....</i> 31
<b>А.М. АРЫКОВА</b>	<i>Әлемдегі таңғажайып кітапханалар.....</i> 32
<b>А.Н. ҮМБЕТОВА</b>	<i>Қос ішекті домбыра.....</i> 34
<b>Г.Т. АБДИРОВА</b>	<i>Білім бермен тәрбие егіз ұғым.....</i> 35
<b>Р.К. ЖАБАГИН</b>	<i>«Критериальное оценивание – важный фактор процесса обучения».....</i> 36
<b>А.Б. ЖАЙЫҚОВА</b>	<i>Marco Polo.....</i> 38
<b>А.А. ЖАЛМҰҚАНОВА</b>	<i>Қазақстандағы туризмнің қалыптасуы мен дамуы.....</i> 40
<b>А.Н. ЖҮЛДЫБАЕВА</b>	<i>Интересное о спорте.....</i> 43
<b>Г.А. ИТАЛМАСОВА</b>	<i>Что такое ЗОЖ?.....</i> 47



<b>А.Н. КОШКАРБАЕВА</b>	<i>Тұлға шығармашылығын дамытуда арт-терапияның маңызы</i> .....51
<b>Р. КӨЗДІҒАРИНА</b>	<i>Бейбітшілік – әлем халқының арманы</i> .....52
<b>А.А. КУЗЕНБАЕВА</b>	<i>Т.Әбдіков «қонақтар» әңгімесіндегі кейіпкерлер бейнесі</i> .....54
<b>Г.Қ. ҚОҢЫРАТБАЙ</b>	<i>Жер ғаламиары қандай?</i> .....57
<b>Н.К. ЮСУПОВА</b>	<i>Международный день земли</i> .....59
<b>Б.Қ. ӨТЕГЕН</b>	<i>Жұлдыздар мен аңыздар</i> .....62
<b>С.М. СУЛТАНГАЛИЕВА</b>	<i>Тәуелсіздік – ел тірегі</i> .....65
<b>С.Е. ТАУМЫШЕВА</b>	<i>Умные вещи</i> .....66
<b>ТӘРБИЕШІ ЖАЗБАЛАРЫ</b>	
<b>А.Т. КАЗМҰХАНБЕТ</b>	<i>Мектепке дейінгі білім беру сапасын арттыруда ойын технология сының маңызы</i> .....69
<b>Г.Д. БИСЕМБАЕВА</b>	<i>«Көңілді қыс»</i> .....70
<b>А.А. АБДУРАМАНОВА</b>	<i>«Мамандықтың бәрі жақсы»</i> .....72
<b>А.К. КЕНЕНБАЕВА</b>	<i>«Жүзден жүйік, мыңнан тұлпар» Спорттық сайыс</i> .....74
<b>А.М. АБИЛҒАЗИНА</b>	<i>Открытое занятие по математике по мотивам «Теремок»</i> .....76
<b>А.Т. НИЕТБАЕВА</b>	<i>«Білімді мыңды жығар» Педагогтерге арналған интеллектуалдық сайыс</i> .....77
<b>Г.А. НУРГАЛИЕВА</b>	<i>«Мерекелік отиашу»</i> .....79
<b>Г.Б. ТАМБАЕВА</b>	<i>«Поможем Маше вернуться домой»</i> .....80
<b>Г.Д. БИСЕМБАЕВА</b>	<i>Ақтөбе</i> .....83
<b>Г.Д. БИСЕМБАЕВА</b>	<i>«Үй жануарлары»</i> .....84
<b>Г.И. МАЖАРОВА</b>	<i>«Рыбки в аквариуме» Конспект занятия по аппликации в средней группе</i> .....86
<b>Г.К. БИСЕНБИНА</b>	<i>«Денсаулық еліне саяхат»</i> .....87
<b>Г.Ч. АЙМБЕТОВА</b>	<i>Методические рекомендации</i> .....89
<b>Д.Б. Бегисинова</b>	<i>Бастауыш сынып оқушыларының жаратылыстану бағытындағы сауаттылығы</i> .....92
<b>Е.Т. Джарилкапова</b>	<i>Суасты патшалығына саяхат</i> .....94
<b>Ә.А. Сәрсенбаева</b>	<i>Ана мерейі</i> .....96
<b>Ж.А. Сарсенбаева</b>	<i>«Күн дидарлы Қазақстан!»</i> .....98
<b>Ә.С. Сайымова</b>	<i>Таңғажайып планетасы</i> .....99
	<i>Хабарландырулар тақтасы</i> .....100



## ТІЛТАНЫМ



### ҚАЗАҚ ТІЛІН ОҚЫТУ ҮДЕРІСІНДЕГІ ТЫҢДАЛЫМ

**Г.Ә. Мұсаева,**  
Әл-Фараби атындағы ҚазҰУ ЖОО  
доценті, ф.ғ.к.

**Т**ілді шет тілі ретінде немесе екінші тіл ретінде оқыту әдісінің қазіргі мәселелерінің бірі – тілдің жасанды ортасын жасау. Мұндағы негізгі мәселе сол жағдаяттардың көмегімен бірден бірнеше оқушылар белсенді түрде қатыса алатын сөйлеу әрекетінің төрт түрінің екеуі: **тыңдап түсіну** мен **сөйлеуге** үйрету. **Тыңдап түсіну** естіген шет тілдік хабарды **естіп, түсініп, қабылдауды** білдіреді. Тыңдап түсінудің нәтижесінде қабылданған хабардың мәнін ұғына алатын акустикалық сигналды өңдеудің аналитикалық синтетикалық үдерісі ретінде түсінуге болады. Тыңдап түсінудің механизмі күрделі үдеріс.

Оқытудың мақсатына жету үшін студент шет тілді түсініп ауызекі сөйлеу актісіне қатыса алуы тиіс. Алайда тәжірибеде тіл үйренушілер ауызекі сөйлесуде ауызша хабарды түсініп қабылдауда үлкен қиындықтарға кездеседі. Оның себебі бұл сөйлеу әрекеттерінің ішіндегі сөйлесушіге байланысты құбылыс емес. Тыңдаушы сөйлеушінің сөйлеу үдерісін бақылай алмайды. Хабардың мазмұнын, тілдік құралдарды сөйлеуші өзі таңдайды, сондықтан тыңдаушы берілген мәліметті сол күйінде қабылдауға мәжбүр болады. Тыңдаушы бұл әрекетте ештеңені өз мүмкіндігіне орай өзгертіп хабарды қабылдауын оңайлата алмайды. Сондықтан тыңдап түсіну күрделі психикалық әрекет болғандықтан, әдетте тез қажытып, тыңдаушының назарын бәсеңдетеді.

Түсініп тыңдау сөйлеу әрекетінің бір түрі ретінде болғанымен де, тіл үйренуде ең маңызды рөл атқарады. Себебі тыңдап, естіп, түсініп, қабылдамаған жағдайда, сөйлеу де, жазу да, оқу да болмайды. Хабарды қабылдамаған жағдайда оған ауызша жауап қайтара

алмайды, дыбыстар легін ғана естіп, сөздің мағынасын түсініп қабылдамаған жағдайда жаза да алмайды, тіпті оқу әрекетінде тіл үйренуші іштей оқып отырса да, өзінің ішкі дауысын естіп түсінбесе, дұрыс оқыған нәрсенің мазмұнын түсіне де алмайды. Сондықтан тыңдап түсіну басқа сөйлеу әрекеттерімен тығыз байланысты болғандықтан, әсіресе, коммуникативтік бағыттағы шет тілін үйренуде маңызды рөл атқарады.

Зерттеулерге қарағанда, шет тілін еркін меңгерген инофонның өзі табиғи тілді естігенде қиындықтарға тап болады. Осы мәселеге орай түсініп тыңдауға үйрету аспектісінде аутентикалық аудитивтік материалдарда түрлі дыбыстар: көлік дыбысы, түрлі дауыстар, телефон шылдыры, музыка т.б. шулардың болғаны дұрыс деп табады. Бұл тіл үйренушілерге меңгеру үшін берілген жағдайлардың ерекшеліктерін түсініп, түрлі шу арасында естілген сөзді ұғу дағдыларын қалыптастыра алады.

Түсініп тыңдауға дағдыландыру кезінде аутентикалық материалдарды қолданудың өзектілігі оның **функционалдылығында**. Функционалдылық дегеніміз шынайы ортада қолданғандағыдай табиғи жағдай жасау. Бұл тілді шет тілі ретінде оқыту әдістемесінде негізгі фактор болып табылады.

Аутентикалық материалдар түпнұсқадан алынады, ондағы лексика мен грамматикалық формалар табиғилығымен, қолданылған тілдік құралдардың жағдайға сәйкестілігімен сипатталады. Аутентикалық материалдарға жеке хаттар, анекдоттар, мақалалар, күнделік беттерінен үзінді, жарнамалар, кулинарлық рецептер, ертегілер, сұхбаттар, ғылыми-көпшілік және елтанымдық мәтіндер жатады. Аутентикалық материалдар арқылы түсініп тыңдауға үйретуде сөйлеуді есту қабілетін дамыту қажет. Тіл меңгеруші түсініп тыңдау барысында табиғи түрде әртүрлі адамдардың (әйелдің, ер адамның, балалардың) дауысы мен сөздерін естіген сайын, оның шынайы



тілдік қарым-қатынасқа бейімделуі тездей түседі. Сондықтан оқытудың алғашқы күндерінен басынан бастап оқу-аутентикалық немесе шынайы аутентикалық материалды кеңінен қолдану қажет. Қажетті білім мен оның негізінде әлеуметтік лингвистикалық, әлеуметтік мәдени құзыретін қалыптастыру үшін тіл меңгерушілер тілін оқып жатқан ел туралы керек мәліметті ала алуы тиіс. Оның дереккөздері ретінде оқулықтарға құрылған фильмдер, көркем фильмдер, сериалдар болуы мүмкін. Аудиовизуалды дереккөздерді пайдалану тиімді нәтижелерге қол жеткізеді. Фильмдер елдің ерекшеліктерімен және адамдардың өмірімен таныстыра алады.

Сондай-ақ тілді оқытуда техникалық құралдарды кеңінен енгізу қажеттілігі әдістемедегі дидактикалық ұстанымдарды шешуге көмектесетіндігінде. Тілді оқытудың қазіргі әдістемесі үдеріске дыбыстық және бейнежазбаларды, фильмдерді, оқытудың компьютерлік бағдарламаларын, яғни медиатехнологияларын енгізуді талап етеді.

Оқытуда техникалық құралдарды қолданудың тиімділігі мынадан көрінеді [1]:

- оқытудың бүкіл кезеңінде жетіспей тұрған табиғи ортаны толтыру;
- көрнекіліктің дидактикалық ұстанымын шешу;
- әр оқушының жеке ерекшеліктерін есепке ала отырып оқыту;
- жоспарлау мен бақылауға жағдай жасау;
- естуді бақылап отыру дағдысын қалыптастыру мен дамытуды тездетуді қамтамасыз ету;
- тіл меңгерушілердің аналитикалық және имитативтік қабілеттерін, ішкі ресурстарын барынша қолдану;
- сөйлеумен қоса жаттығулардың көптеген түрлерін студенттердің бәрімен бірге бірден орындауға мүмкіндік береді.

Сабақта аудиовизуалды құралдарды пайдалану бұл тек көрнекіліктің тағы бір түрі ғана емес. Бұл құралдардың көмегімен оқытуда тіл абстракт дүниеден қарым-қатынастың жанды құралына айналады. Басқа техникалық құралдарға қарағанда аудиовизуалды құралдар тіл меңгерушілердің қабылдау әрекетінде түрлі психикалық үдерістерге түрткі болып, материалға көңіл қою мен оны есте сақтауын арттырады. Тілді шет тілі немесе

екінші тіл ретінде оқытуда аудиовизуалды құралдарды пайдалану материалдың 60% есте сақтап қалуына көмектеседі. Есту, көру және сезіну каналдары арқылы қабылданған мәліметтер ұзақ есте сақталады.

Аудиовизуалды құралдармен жұмыс істеудің ішінде бейнефильмдермен жұмыс істеуге тоқталмақпыз.

Әдіскерлер тіл меңгеруде экранды, яғни бейне және кино фильмдерді пайдалану оқушылардың назарын күшейте түсетінін атап айтады. Динамика – шынайы сөйлеудің негізгі қасиеті. Бейнефильмдердегі кейіпкерлердің сөйлеу кезіндегі қозғалысы, бейвербалды амалдары, шынайы жағдаяттардың бәрін динамикада көру, бақылау тіл үйренушілерге үлкен әсер етеді. Бейнефильмдердің ең басты мүмкіндігі екінші немесе шет тілін оқытуда жетісе бермейтін сөйлеу жағдаяттарын табиғи түрде бере алуында. Мұны әдеттегі сабақтың ешбір түрінде жасау мүмкін емес.

Бейнефильмдерді қолданудың әдістемелік мақсаты әртүрлі, алайда оның ішіндегі ең маңыздысы – *түсініп тыңдауға және сөйлеуге үйрету*. Сондай-ақ киноны қолдануды жағдаяттық көрнекіліктің ең жоғары формасы ретінде тануға болады. Бейнемәтіндер тілдік қарым-қатынас актісінің түрлі аспектілерін сипаттай алады.

Біріншіден, олар коммуникативтік жағдаятты толық бейнелей алады. Тіл үйренуші оқиғаның болып жатқан орнын, сөйлеушінің жас, жыныс, психологиялық ерекшеліктеріне сай болып жатқан нақты жағдаятқа байланысты қарым-қатынасқа түсушілердің тілдік және тілдік емес әрекеттерін көздерімен көре алады. Осыған байланысты тіл үйренушінің шынайы жағдаяттағы тілдік әрекеті көбінесе сөйлесуші жұбының әлеуметтік сипатына сай болуы тиіс. Сондықтан оқытуда *әлеуметтік лингвистикалық құзыреттілікті* қалыптастырудың маңызы зор. Бұл құзыреттілікті қалыптастыруда аутентикалық фильмдерді қолдану тиімді нәтиже береді. Екіншіден, көзбен көру белгілі контекстегі нақты мәлімет пен сөйлеудің тілдік ерекшеліктерін жете түсініп, бекітуге көмектеседі. Үшіншіден, бейнематриалдар мәдениетаралық қарым-қатынастың түрлі жағдаяттардағы адамдардың өзін-өзі ұстауы мен мәдениетін салыстыруға және талдауға үлкен мүмкіндік береді. Төртіншіден, тілін оқып



жатқан елдің мәдениеті және әдет-ғұрпымен танысу көзі болып табылады. Бесіншіден, бейне фильмдер оқушыларға эмоционалды әсер ете алады. Бейнематериалдардың оқушыларға психологиялық әсер ету ерекшелігінің арқасында оқушылардың уәжі (мотивация) пайда болады: өзіндік уәж – фильмнің қызықтыруы, екінші, оқушы фильмді түсіне алатынын білгеннен кейін оның әрі қарай тереңірек оқуға деген уәжі жетелейді.

Тілді мәдениетаралық қарым-қатынас құралы ретінде оқытуда әлеуметтік лингвистикалық құзыреттілікті қалыптастыру үшін аутентикалық фильмдерді қолдану оқытушыдан үлкен дайындықты талап етеді [4].

- фильмді логикалы түрде аяқталған бірнеше эпизодтарға жіктеу;
- әрбір эпизодқа байланысты кейіпкерлердің сөзін жеке *картаға* жазу;
- ол картадағы студенттер білуі тиіс әрбір лексикалық бірліктерді анықтау;
- әлеуметтік лингвистикалық контекстерді саралау;
- жүйелі жаттығулар қатарын жасау;
- студенттердің білуі тиіс және қызықтырады-ау деген үзінділерді өз бетімен оқуға дайындау;

Аутентикалық материалдарды тандау ұстанымдары:

- студенттердің тіл меңгеру деңгейіне сәйкес болуы тиіс;
- фильмнің мазмұны бойынша талдау кезінде оның білім беру, тәрбие беру және дамыту әлеуеті болуы тиіс;
- фильмде сол кездегі қоғамдық өмір бейнесі болуы қажет;
- фильмде әлеуметтік-мәдени, әлеуметтік лингвистикалық мәліметтер кең болуы тиіс;
- сондай-ақ фильмде диалогтар, жанды ауызекі сөйлеу көп болғаны студенттерді де қызықтырады.

Аутентикалық материалдармен жұмыс істеу жөніндегі еңбектерді саралай келе және өз тәжірибемізге сүйене отырып, аутентикалық бейнефильмдермен жұмыс істеу төрт кезеңнен тұратынын көреміз:

- аналитикалық әрекет кезеңі;
- шартты-сөйлеу әрекет кезеңі;
- басқарып отыратын қарым-қатынас кезеңі;
- еркін сөйлеу кезеңі.

Төменде Б. Соқпақбаевтың романы бойынша түсірілген «Менің атым Қожа» фильмінен үзіндіні талдау. Тіл оқытудың В1-В2 кезеңіне арналған.

### 1-көрініс

**Қожа:** – О Сұлтан!

**Сұлтан:** – Чао Бомбино!

**Қожа:** – Чао! Қарай гөр, су жаңа ғой!

**Сұлтан:** – Генеральский!

**Қожа:** – Қайдан алдың?

**Сұлтан:** – Т-с-с

**Қожа:** – Сіресіп киініп алыпсың, қайдан жүрсің?

**Сұлтан:** – Әлемдегі ең биік таудан.

**Қожа:** – Шешін шомылайық!

**Сұлтан:** – Оой, мынау лай суға ма? Мен тамаша жер таптым. Міне! Ал балығы бар ғой мынандай! Аулаймыз ба?

**Қожа:** – Ол қай жер?

**Сұлтан:** – Ескі диірменнен әрі, тоғайда.

**Қожа:** – У-у-у

**Сұлтан:** – Жаяу деп ойлайсың ба? Сен Сұлтанды білмей жүр екенсің. Кеттік пе?

**Қожа:** – Мамам жібермейді.

**Сұлтан:** – Мамасының баласы... Өне, мамаң кетті. Жүгір соңынан. Чао!

### Коммуникативтік жағдайларды талдау картасы

**Оқиға орны** – өзен жағасы.

Айналада балалар көп, бәрі өзенде шомылып жүр. Ауа-райы – ыстық.

**Уақыты** – оқиға күндіз болып жатыр.

**Коммуниканттар туралы:** Қожа мен Сұлтан. Екеуі де қарапайым ауыл балалары. Қожа мектепте оқиды. Сұлтан оқымайды. Қожа мен Сұлтан арасында келіспеушілік бар.

**Ауызша сөйлесудің тұрақты әлеуметтік ерекшелігі:** жасөспірім достар бір-бірімен амандасады, қайдан келе жатқанын сұрайды, бір жаққа баруға ұсыныс жасайды, қай жер, қандай жер анықтайды, бас тартады.



Коммуникативтік жағдайды талдау карточкасын жасап болғаннан кейін әр кейіпкердің карточкасын жасау керек. Онда әр кейіпкер туралы мәліметтер, олардың репликасы, тілдік ерекшеліктері жазылып, олар талдануы керек.

Ал үзіндінің мәтінімен жұмыс жоғарыдағы алгоритм бойынша жасалады. Яғни аутентикалық фильмдермен жұмыс істеуді төрт кезеңге бөліп, әр кезеңнің өзіне тән жаттығуларымен тіл үйренушілердің коммуникативтік құзыреттілігін: мәдениетаралық, әлеуметтік лингвистикалық құзыреттілігін қалыптастырып, біліктілігін дамытуға бағыттап жұмыс жүргізіледі.

Қорыта келгенде, шет тілін немесе екінші тіл меңгеруде студенттердің түсініп тыңдау қабілетін қалыптастырып, сөйлеуге шығару жолында қолданылатын техникалық құралдардың ішінде аудиовизуалды құрылғылармен жұмыс істеу тиімді нәтижеге қол жеткізеді. Аутентикалық фильмдер мен материалдардағы шынайы коммуникативтік

жағдаяттар, олардағы барлық тілдік және тілдік емес амалдардың бәрін көзімен көріп, құлағымен естіп отырған тіл меңгерушінің материалды естіп қабылдауы мен сөйлеуге бейімделуі анағұрлым тез қалыптаспақ. Сонымен қатар тіл үйренушілерге материалды дұрыс меңгертіп және оны өз коммуникативтік қажетіне сай қолдана білуін үйретуде оқытушының кәсіби деңгейі мен біліктілігі маңызды рөл атқарады.

#### Қолданылған әдебиеттер:

1. Медведева С.А. Использование медиатеchnologies в процессе обучения аудированию на занятиях иностранным языком.[Электронды ресурс]. <http://www.Universitys.ru>
2. Щукин А.Н. Обучение иностранным языкам. – М. 2004
3. Гальскова Н.Д. Гез Н.И. Теория обучения иностранным языкам. –М. 2004
4. Соколова О.В., Аверьянова В.А. Аутентичный видеофильм как средство формирования социолингвистической компетенции. Новокузнецк. 2009



## АХМЕТ БАЙТҰРСЫНОВ ФИЛОЛОГИЯСЫ АҚТӨБЕ ПЕДАГОГИКАСЫНДА



**Қ.И. Куразова,**  
Облыстық  
ғылыми-тәжірибелік  
орталығының әдіскері,  
ф.ғ.м.

Қазақ халқының рухани мұрасының мәнін ашу, оны игеруде қазақ ақын-жазушы-педагогтары еңбектерінің бүгінгілігінің қазіргі кезде маңызы ерекше. Белгілі ғалым-академик Қ.Б.Жарықбаев айтқандай: «Халықтан шыққан үздік ойшыл тәлімгерлер халықтық тәлім-тәрбиеден нәр алып, дамиды. Ал халықтық тәлім-тәрбие ойшылдардың ой-пікірлері арқылы күрделеніп, шырай алып, әрмен қарай дамиды».

Ал қазіргі еліміздің тәуелсіздік алып, өркениетке бет бұрған кезеңінде қазақ ғұламаларының еңбегі бүгінгі білімнің мақсат-мүддесімен үйлесімдік тауып отыр. Осыған орай, жан-жақты жетілген тұлғаларды тәрбиелеу іс-әрекетінде олардың педагогикалық мұраларын кеңінен пайдалану кезек күттірмейтін мәселеге айналуы жаңартылған білімге басты міндет болып та қаралуда. Олардың ғылыми, әдеби еңбектері, педагогикалық көзқарастары білім беру саласында бұдан бұрын да айтылып, жазылып келді, айтылып, жазыла да береді.

Соның ішінде ақын, публицист, ғалым, қоғам қайраткері Ахмет Байтұрсыновтың есімі мен еңбегі биылғы мерейлі 150 жылдығында білім саласындағы бар іс-шаралардың басты тақырыптары болғаны белгілі.

Неге мен Ахмет Байтұрсыновты ерекшеліу атаудамын? Ахмет Байтұрсынов ең алдымен, қазақ балаларының ана тілінде





сауатын ашып, әрі қарай қазақ тілінде оқуын жалғастыруға көп күш жұмсаған ағартушы. Ағартушылық басты мақсаты – өз алфавитін жасау, оқулықтар жазу болғанды. Осы мақсатты орындау үстіне ол қазақ тілін, оның дыбыстық жүйесі мен грамматикалық құрылысын баяндап, талдап – танытқан зерттеуші әрі сол зерттеулерінің негізінде оқулықтар жазғаны белгілі. Бұл мақсат бүгінгі қазақ тілін оқытудағы бағдарламалық білімнің де астарында әлі күн өміршең. Атап айтқанда, «Әдебиет танытқыш» – Ахмет Байтұрсыновтың эстетикалық-философиялық танымын, әдебиетшілік көзқарасын, сыншылық келбетін толық танытатын жүйелі зерттеу, қазақ филологиясының ерекше зор, айтылған ойларының тереңдігі мен дәлдігі арқасында болашақта да қызмет ететін, ешқашан маңызын жоймайтын қымбат, асыл еңбек. Ұлттық әдебиеттану ғылымы қазір қолданып жүрген негізгі терминдер, категориялар, ұғымдардың қазақша өте дәл, ықшам, оңтайлы баламаларының басым көпшілігі тұңғыш рет осы зерттеуде жасалған. Бұл еңбекте Ахмет Байтұрсынов фольклорлық, әдеби текстерді талдаудың, жанрлық түрлерге ат қойып, анықтама берудің тамаша шебері, әдеби дамудың болашағын көрсете алатын асқан сыншы, өмір, қоғам, адам табиғаты жөнінде терең пікір толғайтын ұлы ойшыл екендігін көрсетеді. Ерекшелігі жазылғанына 70 жыл өткен еңбектің дәл бүгін көкейкесті, актуалды болып отырғандығында. кетеді. Ахмет Байтұрсынов «Әдебиет танытқыш» еңбегінде зерттеу объектісі етіп, қазақ ауыз әдебиетін, қазақ жазба әдебиетін, оның сан алуан үлгілерін алған. Автор қандай ғылыми еңбектерге сүйенгені туралы мәлімет, дерек келтірмейді. Ең алдымен ғалымның әдебиет теориясы, сыны, тарихы, текстологиясы, жанрлары жөнінде дүниежүзілік әсемдік ойдың негізгі тұжырым, идеяларымен терең таныстығы айқын аңғарылады.

Ағартушы өнер туралы жалпылай мәлімдеп, көркем сөз өнерінің тарауларын жеке-жеке ерекшелеп көрсетіп, сөз өнері, шығарма сөздің ақылға, қиялға, көңілге беретін әсерін анықтап алып, ұғыну, тану, ойлау, ұқсату, бейнелеу, суреттеу, түйю, талғаудың айырмасын анықтап, тақырып, жоспар, түр дегендерді түсіндіріп, мазмұн алуандығын әуездеу, әліптеу, пайымдау деп үшке бөледі.

Бұларды түсіндіру үшін Абай, Мағжан өлеңдері, М.Әуезовтің «Еңлік-Кебек» трагедиясы, «Жәнібек батыр» аңыз әңгімесі мысалға алған. А.Байтұрсыновтың бұл еңбектеріне басым тоқталуым-бүгінгі қазақ тілі мен әдебиетін оқытудағы әдістемемен сабақтастығын жоймаған, және аталған пәндік тәжірибелерден танығандығымнан.

Тұлғаның бүгінгі білім мазмұнында тағы бір құнды еңбегі қазақ тілінің әріптерінің жүйелі тізбегі, қазақ халқының мәдени өмірінде басқа да түркі халықтарымен бірге пайдаланып келген әр түрлі әріп таңбаларынан тұратын дыбыстық жазу жүйесі - қазақ әліпбиі туралы еңбектері дер едім. Ғалым сауатсыз халықтың болашағын ойлап, жаны күйзелді. Қазақ халқы тұтынып отырған араб алфавитінің теріс жақтарын, кемшілік тұстарын көріп, өзгеріс енгізуді қажет деп санайды. Ол туралы ойын «Қазақ білімпаздарының тұңғыш съезінде» сөйлеген сөзінде айтады. А.Байтұрсыновтың ойынша, жақсы әліпбидің мынадай қасиеттері болу керек: жақсы әліпби тілге шақ болу керек; әліпбидің жақсысы баспа ісіне қолайлы болуы тиіс; жақсы әліпби үйренуге де қолайлы болуы тиіс. Ағартушының сол кезде айтқан сындарлы пікірі бүгінгі әліпби аясындағы істерге сай келуде екенін жалпы тіл жанашырлары мен білім саласындағы мамандар қауымы біледі.

Осы бағытта Ахмет Байтұрсынов филологиясы Ақтөбе педагогикасында да дер едім. Ал Ақтөбе филологиясы дегенде профессор, түркітанушы, педагог Құдайберген Жұбанов бірінші болып аталары сөзсіз. Құдайберген Қуанұлы осы Ахмет ұстаз жазған «Оқу құралымен» ауыл мектебінде сауат ашқан ұрпақтардың алғашқы толқыны қатарына жатады екен. Қазақ фонетика мәселелерін арнаулы жүйеге салып зерттеу кезеңі Құдайберген Жұбановтан басталады. Профессор Қ.Жұбанов қазақ лингвистикасының ірге тасын қалаушылардың бірі болды. Ол қазақ фонетикасының бір топ мәселелері (атап айтқанда - тіл дыбыстарының фонологиясы мен жіктелуі, дыбыстардың өзгеру құбылысы, үндестік заң, сөздің буын құрылысы және акцентуация саласы) жөнінде зерттеу жүргізіп, олар туралы белгілі шешімге келеді. [7, 169 б.] Осы зерттеулерінде ол А.Байтұрсыновтың тұжырымды талдауларын дамыта түседі. Екі тұлға арасындағы тағы бір байланыс Ах-



мет Байтұрсынов 1934 жылы ГУЛАГ жұйесінің лагерінен босанып, Алматыға оралды. Алайда Алаш азаматтарын жау көруден танбағандар ұстаздың ілім-білім саласында қызмет істеуіне де, ғылымдағы өзіне тиесілі орнын алуына да мүмкіндік бермеген екен. Сонау қиын шақта профессор Құдайберген Жұбанов тағдыр талқысына ұшыраған ұлы ұстазға материалдық және моральдық жәрдем көрсетіп тұрған екен. Бұл да болса екі тұлғаның халықтық-педагогикалық үндестігі дер едім.

Ахмет Байтұрсынов филологиясы Ақтөбе педагогикасында педагог Қ.Жұбанов еңбектерінен бастау алып, бүгінгі күн облыстың озық әдістемесі және тағылымды тәжірибесіне айналып келеді. Ағартушы еңбектері мен есімі 150 жылдық іс-шаралары барысында тереңірек танылды десем де болады.

Облыстық ғылыми-тәжірибелік орталығы Баишев университеті «Рухани жаңғыру» институтымен бірлесіп 17 ақпан күні жалпы орта білім беру ұйымдарының қазақ тілі мен әдебиеті пәні мұғалімдерінің арасында «Тұлға тағылымы» атты ақын өмірі мен шығармаларына бағытталған ұстаздар арасында эссе жазу, жыр мұшайрасы байқауын өткізді.

Байқаудың мақсаты қазақ халқының әлеуметтік, саяси, мәдени, тарихи өмірінде орны айрықша зор тұлға ақын, қоғам қайраткері, педагог-ұстаз А.Байтұрсыновтың 150 жылдық мерейтойына орай өткізілетін «Тұлға тағылымы» атты облыстық байқаудың мақсаты туғанына 150 жыл толуына орай, «ұлт ұстазы» атанған ақын шығармаларының көркемдік ерекшелігіне талдау жасау, педа-


гогтердің кәсіби-педагогикалық шығармашылығын шыңдау және шығармашылықпен жұмыс жасайтын креативті педагогтерді анықтау.

Байқауға облыстың қазақ тілі мен әдебиеті пәні мұғалімдері арасынан барлығы 200-дей сұраныс келіп түсті. Эссе байқауы сырттай өтсе, мұшайраға сұраныс берген ұстаздар өлең-арнауларын шаршы топта оқыды. Мұшайраға Ази Есентүгел Аманкелдіұлы - айтыскер ақын, мәдениеттанушы ғалым, Баишев университеті "Рухани жаңғыру" институтының директоры, Тілеулесов Талғат Бұрханұлы - Ақын, Қазақстан Жазушылар одағының мүшесі, С. Бәйішев атындағы Ақтөбе облыстық әмбебап ғылыми кітапханасы директорының орынбасары, Самат Есенқұлұлы Нарегеев - Облыстық «Ақтөбе» газетінің тілшісі, ҚР Журналистер одағының мүшесі қазылық етті.

Жеңімпаздар Облыстық ғылыми-тәжірибелік орталығы мен Баишев университетінің ректорының Дипломдары мен Алғыс хаттарымен марапатталды.

Қорыта келе айтарым, ақын, публицист, ғалым, қоғам қайраткері Ахмет Байтұрсынов педагогикалық еңбектерінде дүниежүзілік және орыс әдебиеттану ғылымындағы жаңалықтардың бәрін жетік біліп, оны өз тәжірибесінде қолданып, насихаттады. Бүгінгі қазақтың ұлттығы мен егемендігін бүгінгі таңда бүкіл дүниежүзі танып, мойындап отырған тұста ағартушы еңбектері білім мазмұнында озық әдістеме және тағылымды тәжірибе болып педагогтер игілігіне айнала берері хақ.





## РУХАНИ ЖАҢҒЫРУ



### АХМЕТ БАЙТҰРСЫНҰЛЫ – ҚАЗАҚ ХАЛҚЫНЫҢ РУХАНИ КӨСЕМІ

*А.А. Жалмұқанова,*

*Ойыл ауданы,*

*Теректі негізгі мектебі*

*Қазақ тілі мен әдебиеті пәні мұғалімі*

Қазақ халқының рухани көсемі, ұлт ұстазы Ахмет Байтұрсынұлы есімі қазақ үшін қасиетті есім. Ол өзінің емес, өз ұлтының бағы жануы үшін жан аямай еңбек еткен тұлға. Өмірдің барлық саласына араласты, бар салаға қалам тербеді. Соның ішінде, публицистика саласында замана шындығын жаза білді. Қазақстандағы публицистика саласының ең бір шарықтаған кезі 20 ғасырдың басы болып табылады. Себебі, бұл кезең Қазақстандағы саяси ахуалдың шиеленіскен ғасыры. Алаш зиялыларының ішінде публицистика саласында ең бір өзекті мәселелерді атап өткен публицист ғалымдардың бірі - Ахмет Байтұрсынұлы.

Ахмет Байтұрсынұлын Мұхтар Әуезов «оқыған азаматтың тұңғышы, алғашқы шыққан көсемі болған» дей келе, «... кейінгі жас буын Ақаң салған өрнекті біліп, Ахаң ашқан мектепті оқып шыққалы табалдырығын жаңа аттап, ішіне жаңа кіріп жатыр. Ахаңның бұл істеген қызметі қазақтың ұзынырғақ тарихымен жалғасып кететін қызмет істеген ісімен өзіне орнатылған ескерткіш – мәңгілік ескерткіш», - жазған болатын. Мұны біз Байтұрсынұлының алғашқы мақаласынан байқай аламыз. 1913 жылы «Қазақ» газетінің №1 санында «Хурметлу оқушылар» атты мақаласында газеттің қоғам өмірінде атқарар рөлін айқындайды. Онда газет атқарар «қасиетті саралаған: әуелі газета халықтың көзі, құлағы һәм тілі. Бүтін дүния жүзіндегі халықтар газета арқылы дүнияда болып жатқан сөздер кімге пайдалы, кімге зардалы екендігін күні бұрын біліп, пайдалы болса

шаттанып, зарарлары болса сақталып тұрды...» деген болатын.

Ахмет Байтұрсынұлының қазақ ғылымына сіңірген еңбегі орасан зор. Мәселен, зерттейтін салаларының негізгі терминдеріне қазақ тіліндегі баламасын дәлме-дәл бере білген. Ол музыканы әуез, афоризімді ділмәрсөз, публицистиканы көсемсөз деп атаған. Ал, өзі айтқандай, көсемсөз- өнер атаулының алды. Осы негізге сүйене отырып, біз Ахаңды «көсемсөздің» атасы дей аламыз. Бұлай атауымыздың себебін, оның зерттеулерінен түбегейлі түрде көз жеткіземіз. 1914 жылы «Қазақ» газетіне жариялаған «Аңдаспаған мәселе турасында» мақаласында жерге қатысты түйіткілді мәселені тілге тиек еткен болаты. Мақаласында «Қазіргі қазақ мәселелерінің ең зоры – жер мәселесі. Бұл қазақтың тірі я өлі болу мәселесі. Бұл турасында түсініп жетпей қаталасып, қазақты теріс жолға салғанымыз – 5 млн. адамның обалын мойынымызға жүктегеніміз. Сондықтан бұл турада қазаққа ақыл айтқанымыз, қазақты һәм басқалар да қате ұқпастай етіп, анықтап ашып сөйлегеніміз абзал...», - дейді.

Мінекей, күллі қазақтың сауатын ашу, көзін ашып, көкірегін оятуда сындарлы сөздерін құнды ойымен жалғаған, енді бірде туған жердің топырағын тәу етіп, байтақ даланың өзгенің жетегінде кетпеуіне ұранды сөзімен қасқая қарсы тұрған ұлттың ұлысын көреміз. Бұл әрине, іргесі берік, бірлігі бекем елді көксеген ұлтжандылықтың ұраны.

Ғалым Ахмет Байтұрсынұлының барлық мақалалары - мешеу қалған халқының шаруашылығын, мәдениетін ілгері сүйреуді мақсат етіп қойған, халқының қамын ойлап, түн ұйқысын төрт бөлген от жалынды қоғам қайраткерінің, білікті ғалымның, көсемсөз атасының келешек буынға қалдырып кеткен баға жетпес мұрасы.





## ТӘРЖІМАДАН ТУҒАН ТӨЛ ТУЫНДЫ

*А. Бекмурзина,  
Қорғантұз ЖОББМ,  
Шалқар ауданы*

**А**хмет Байтұрсынұлы шығармашылығының сүбелі салаларының бірі – поэзия. Бұл – негізінен замана талабы, уақыт сұрамынан туындаған, дәуір жүгін арқалаған творчестволық ізденіс жемісі. Жалпы қазақ әдебиеті ХХ ғасырдың бас кезеңіне дейінгі аралықта жазба әдебиетте қара сөзбен бірді - екілі дүниелер ғана болмаса, негізінен поэтикалық туындылар арқылы көрінеді. Бұған негіз өлеңнің оқырман мен тыңдарман жүрегіне жылы ұялар қасиеті, ойдың ұшқырлығы мен жинақылығы болса керек. Ел азаттығы жолындағы күрескер, білімге, «жарық күнге» үндеуші Ахмет Байтұрсынұлы өзінің алғашқы жүрекжарды туындыларында осынау тәсілді таңдап алуы – уақыт үніне сай болуды көздеуден туған шара. Бірақ көңіл аударар, назар салар, зерттеушілік құлықты қажетсінер бір мәселе – Ахаңның басқалардан өзгек өзіндік жол табуы. Бұл – оның тұңғыш жинағының түгелдей аудармалардан тұруы. Орыстың атақты мысалшысы И.А.Крылов творчествосына зер сала үңілген ақын, оның көптеген шығармаларынан өзінің ділгір қажеттілігін тауып, «Қырық мысал» деген атпен аудармаларын 1909 жылы Петерборда бастырып шығарды. Бірақ Ахаң Крылов мысалдарына әрдайым айналып соғып отырған. 1911 жылы Орынборда шыққан «Маса» өлеңдер жинағына Крыловтан аударған үш мысалының енуі – бұған дәлел.

Ұлы Абайдан кейін Крылов мысалдарынан ой асылын теріп, өз халқының наным – түсінігіне, тұрмыс – тіршілігіне ыңғайлы етіп аударып, өзінің төл туындысындай қабылдатқан, Крылов мысалдарының қат – қабат астарына терең бойлай білген бірден – бір аудармашы – Ахмет Байтұрсынұлы. Ол жанр табиғатын терең таныды. Отарлық езгідегі бұратана халықтың ауыр өмірін, мұң – зарын суреттеумен жеткізуде, одан құтылудың жолын меңзеуде мысал таптырмайтын құрал болатын – ды. Ахмет елді оянуға ша-

қырып, қазақ оқырмандарына ой салу мақсатын көздей отырып, мысалдарына неғұрлым әлеуметтік – саяси мән мазмұн беруге тырысты. Сондықтан да Крылов мысалдарындағы өмірден алынған, шымырлаған шындық, ой мен идея Ахаңның қиялыңтербеп, ойына ой қосып, аудармадан туған төл туындысына заманалық, уақыт мінбесінен айтылған өткір де өміршең ойларын жыр жолдарына түсіруге жетеледі.

Қалайда халықты ояту, оның санасына, жүрегіне, сезіміне әсер ету жолдарын іздеген ақын айналып келгенде, ұлы Абай тапқан соқпақ, орыс әдебиеті үлгілерін пайдалану, аударма жасау дәстүріне мойынсынады. Бұрынғы ескі - ертегі, химия үлгілері емес, енді жаңа өлеңдік форма мысал арқылы, көшпелі елдің жақсы білетін стихиясы – жан-жануар өмірінен алынған шығармалар арқылы әлеуметтік ойға ықпал ету мақсатымен Иван Андреевич Крылов туындыларын аударды.


Бір жағынан, қызықты форма, екінші жағынан ұғымды идея, үшінші жағынан, қазақ тұрмысына ет - жақын суреттер ұласа келіп, бұл өлеңдерді халықтың төл дүниесіндей етіп жіберді.

*Жүк алды шаян, шортан, аққу бір күн,  
Жегіліп тартты үшеуі дүркін-дүркін,  
Тартады аққу көкке, шаян кейін  
Жұлқиды суға қарай шортан шіркін.*

Аудармада мін жоқ, мүдірмей, тұтықпай, есіліп - төгіліп тұр. Ендігі кезең оқырманына қатысты жаңа ой, соны пікір, толғаулы сөзді ақын өз жанынан қосады.

Крылов мысалдары түпнұсқада поэзиялық шығарма емес. Ол жайында М. Әуезов былай дейді: «Орыс әдебиетінде мысал\басня\ өлең\стих\ емес. Ол өзі бөлекше жанр. Оның жол өлшеулері өлеңге тән өзгешеліктей болып, шумаққа да бөлінбейді. Әр кезде сөйлеп айтатын ауызша әңгіме, халықтық әңгіменің нақышты, ырғақты, қара сөзіне бейім келеді. Қысқа қайырылған, өте мазмұнды жауапта-су, қағысулар оқиғалы желіге құрылады»

Осы ерекшеліктерді орыс зерттеушілері де атап өтеді: «Мысалды Крылов тыңдарманға бағытталған, көпшілікке арналған ауызекі жанр деп қараған. П. Вяземский Дмитриев осы мысалдарын жазады, Крылов оларды әңгімелейді деген болатын»



А. Крыловты аударған қазақ аудармашыларының бәрі, оның ішінде А. Байтұрсынұлы да, оның осы ерекшелігін сақтамаған. Аударған сәтте орыс әдебиетінің өзіндік ерешелігі бар жанры қазақша бөлекше сипат алып шыға келеді, тіпті баяндау, жеткізілу формасының өзі өзгеріске ұшыраған.

Ол жайында пікір толғаған сыншы Белинский Крыловтың мысалдарын ешқандай да шет жұрт тіліне аудару мүмкін емес, оларды тек қайта жасауға болады деп білген. Ендеше, Белинскийдің осы пікірі Крылов мысалдарын аударған Ахметке де қатысты айтылғандай. Ахмет мысалдарды қазақы даналыққа толы ой – сана сүзгісінен өткізіп, өзіне дейінгі әдебиет әдебиет үлгілерінің бай дәстүрінің ең ыңғайлы, ең өтімді формасымен жырлаған. Сондықтан да Ахмет – ақын, Крылов мысалдарын қазақтың төрт жолдан тұратын он бір буынды қара өлеңімен қайта жазып шығарған. Яғни, Крыловтық әңгімелеу диалогтық құрылымға поэзиялық әр беріп, образға жан бітірген.

Екіншіден, Байтұрсынұлы өз аудармаларында Крылов ұсынған композицияларды сақтай бермейді. Бұл әсіресе мысалдың басталуы мен аяқталуынан айқын көзге шалынады. Сондықтан да Ахмет мысалдарында жалпы ой жетекке алынып, сақталынғанымен, сипаттау, баяндау тәсілі өзгеше. Оған нақты дәлел – «Кісі мен аю» мысалы. Жол сандары да қарайлас, Крыловта – 61, Ахметте – 68. Оқиғаның дамуы, шарықтауы, шешімі, аяқталуы – бәрі ұқсас. Бірақ Байтұрсынұлы мысалының басты екі айырмашылығы бар. Алдымен, мысал мазмұнын қазақ құлағына сіңісті ертегі тектес уақиға етіп жеткізеді.

Крылов мысалдарында көбіне қорытынды мораль жеке бөлініп айтылмайды. Ахмет әрбір мысалдың соңынан үнемі ой – пікірін тұжырымдап, ғибрат айтып отырады. Осы құбылысқа ойлана қарасақ, Ахмет мысалдарының екі бөлімнен тұратындығын байқаймыз. Біріншісінде оқиға бағдары, кейіпкер әрекеті баяндалса, екіншісінде қорытынды түйін, мораль беріледі. Сондықтан да әрбір мысалға ақындық қатынас, шығарушының мақсаты айқындала түседі. Мұның өзі Ахмет мысалдарының бірін – бірі толықтырар, бір – бірімен сабақтас екі бөліктен тұрар толыққанды дүние екенлігін танытса керек.

Атақты Лафонтен де осыны жақтаған. Оның «Тело есть басня, душа – мораль» деп кесіп пікір айтуы бұған куә.

Крылов мысалдарының Ахмет аудармасын төл туындымыз деуге үшінші негіз – олар қазақ өміріне бейімделіп, сахара тіршілігіне сай үйлестірілуінде. Қазақ тұрмысына сай емес образдар мен есімдер халқымызға тән бейнелермен ауыстырылған. Бұған дәлел өте көп.

Ахмет туындыларын төл дүниеміз ретінде тануымызға толық хақымыз бар. Өйткені олардың мазмұны Крыловтікі болғанымен, ой сонылығы, баяндау әдісі, құрылысы, табиғаты тыңнан табылған төл шығармадай етіп жазылған.

Жалпы Ахмет Байтұрсынұлының өлең аудармаларынан біз мынадай нәрселерді түйіндеуге тиіспіз. Біріншіден, Ахмет Байтұрсынұлының орыс тілін жетік білетінін: оның бүкіл қыр – сырын меңгергенінің куәсі болғандаймыз. Орыстың әдеби көркем тілінің табиғи болмысын терең меңгерген, қазақ тіліндегі баламасын дәл тани білген. Екіншіден: ол орыс поэзиясының қадір – қасиетін қастерлей біліп, Абайдан кейінгі дәуірде сол кемегер ақын негізін қалаған дәстүрді дамыта түскен, сөйтіп, қазақ әдебиеті тарихында көркем аударма саласын жетілдіруге өзіндік өлшеусіз үлес қосқан. Мәселеге уақыт тұрғысынан қарай отырып, шығармалардың қай кезде, қандай жағдайда тәржімеленгенін ескере отырып, Ахмет Байтұрсынұлының әлемдегі ұлы аудармашылардың бірі екендігіне еш күмән болмаса керек. Арпалысқа толы тағдыр болмаса, кенеттен қиылған ғұмыр болмаса, Ахаң салған айшығы жарқыраған қаншама жауһар дүниелер оқырман азығына, туған халқының көз – қуанышына айналар еді.

Ұлыағартушы-ақын қазаққа білімсіздіктің, қараңғылықтың қаншалықты ауыр кесел екендігін барынша ұғындыра түсу үшін аударманы мақсатты қолданғаны көрініп тұр. Ол орыс мысалшысының өлеңіндегі маймылдың надандығын, қараңғылығын қазаққа кемтар, ештеңеге жарамсыз, масыл бейнесінде жеткізеді. С.Торайғыров қараңғылықпен «Қараңғы қазақ көгіне өрмелеп шығып күн болам» деп күрессе, ағартушы-ұстаз Ахаң халқына білімсіздіктің нағыз кемтарлық екенін мықтап ұғындырғысы келеді. Өз қаламынан туған шығармасы, аудармасы арқылы



мәселені бұлай қоюы, елді білім алуға үндеуі – ұлы ағартушының өмірлік мақсатына, азаматтық ұстанымына, ұлт ұстазының міндетіне толық сәйкес келеді.

Сондай-ақ «Қырық мысалдағы» «ауыр-малдық», «ғамалдас», «қайсарып», «қоршалап», «тауықшы», «хана» сөздерінің мағынасы оқушыға түсінікті болса да, қолданысы ерекше. Ахаң түрлеген ана тіліміз оның алашына қалдырған асыл мұрасына

мұқият үңілген сайын тағы да байып, түрлене түсеріне еш күмәніміз жоқ. Бұл тұрғыдан келгенде Ахаңның шығармашылығын, оның еңбектерін әлі де жан - жақты зерттеу қажеттілігі еш дау туғызбайды. Халқына қалтқысыз қызмет етіп, сөз сырына, тіл табиғатына терең бойлай білген ғұлама ғалымның құнды мұрасын аса ыждағаттылықпен зерделеу әр Ахметтанушы маманның алдындағы зор міндет болып қала береді.



## АХМЕТ БАЙТҰРСЫНҰЛЫ ЖӘНЕ ҚАЗАҚ ЖАЗУЫ ТУРАЛЫ

*А. Бисенова,*

*Қ. Жұбанов атындағы Ақтөбе өңірлік университетінің студенті*

**А**дамзат мәдениеті тарихында алфавит пен жазудың маңызы ерекше. Жазу – адамдардың кеңістік пен уақытқа тәуелді болмай, әлеуметтік өмірдің барлық саласында кең түрде қарым-қатынас жасауына мүмкіндік беретін құрал. Әр халықтың рухани, мәдени өсуін, даму деңгейін көрсететін әлеуметтік мәні зор құбылыс ретінде жазу - өткен мен бүгінгіні, бүгін мен келешекті жалғастыратын алтын көпір. Еліміздің бүгінгі жеткен биігіне шығуы жолында жазу мәдениетіміздің де өз үлесін қосқанын жоққа шығармаймыз. Себебі жазу – мәдениеттің ажырамас бір бөлшегі. Ал жазудың өзгертілуі сол халықтың мәдени өміріне, әлеуметтік психологиясына әсер етеді. Халықтың ғасырлар бойы игерген барлық жетістіктері жазу мұрасы арқылы танылады. Бір жазудан екіншісіне көшу халықтың осы рухани байлықтан сусындауынан қосымша қиындық келтіруі мүмкін. Сондықтан алфавит пен жазу мәселесіне әлеуметтік лингвистика тұрғысынан жете назар аударған жөн деп білеміз. Осы орайда, қазақ жазуы тарихында алғашқы түрлен салушы, қазақ тіл білімінің атасы Ахмет Байтұрсынов есімін құрметпен еске аламыз. Өз кезеңінде «Қазақтың Ахаңы» деген мәртебелі атқа ие болған Ахмет Байтұрсынұлының ұлтына сіңірген ұланғайыр еңбегі әр саладан көрінеді. Мәселен, ол – ең бірінші, қазақ ба-

лаларының ана тілінде сауатын ашуына көп күш жұмсаған ағартушы, ең алғашқы «Әліппе» оқулығының авторы, екіншіден, қазақтың әлеуметтік өмірінің барлық саласына назар аударған ірі публицист, қоғам қайраткері, үшіншіден, өнер иесі – ақын, қазақтың тілін ғана емес, әдебиетін де зерттеген ғалым және халықтың тез сауаттанып хат тануы үшін араб жазуын реформалап, ұлттық деңгейге көтерген бірегей тұлға.

Ұзақ ғасырлар бойы қолданыста болған араб жазуының халықты тез әрі жаппай сауаттандыру жолында бірқатар кедергілері мен қиындықтары болды және араб әліпбиін пайдаланған күллі түркі халқы ортақ орфографиялық заңдылыққа бағынған болатын. Ал бұндай жазуды ұлттық деңгейге көтерудің ең басты тәсілі ретінде А. Байтұрсынұлы араб әліпбиін қазақ тілінің дыбыстық заңдылығына сәйкес реформалау деп білді, осылайша ұзақ ғасырлар бойы қолданылып келе жатқан араб графикасына өзгеріс енгізу идеясын алғаш көтеріп, оны іс жүзінде реформалады. Араб жазуын реформалауға түрткі болған ең басты себептер мыналар еді: бір дыбыс бірнеше әріптермен жазыла беретін, дауысты дыбыстар көп жағдайда таңбаланбай, араб тілінің заңдылығына сәйкес харакаттар арқылы берілетін, қазақ тіліндегі тоғыз дауыстыға үш таңба (а, у, и) ғана арналған болатын. Міне осымен байланысты жазылған сөздің мағынасын ажыратуда қиындықтар мен кедергілер көп еді және дауыстыларды таңбалайтын әріптер жеткіліксіз болатын. Араб әліпбиіндегі осындай кемшіліктер халықты сауаттандыру ісін



тежеді. Бұл қиындықтарды шешудің жолын тауып, ұлттық әліпбиді құрастырған және ана тілінде сауат ашудың ең тиімді құралын жасап шыққан А. Байтұрсынұлы болды. Ахмет Байтұрсынұлы оқу жүйесіне де түбегейлі реформа жасады. Өйткені соған дейінгі оқыту жүйесі таза араб тілінің фонетикалық ерекшеліктеріне негізделіп, құран сүрелерін жаттауға бағытталатын және жазба тіл араб, парсы, түркі тілдерінің грамматикалық ерекшеліктеріне сүйенетін. Қарапайым халықтың ұғынуына қиын тиетін бұл оқыту жүйесін ұлттық, жалпыхалықтық деңгейге көтеріп, «жаңа (жәдид) бағытта» дамытқан А. Байтұрсынұлы болды.

А. Байтұрсынұлы әліпбиі, яғни төте жазу 1912 жылдардан бастап қолданысқа енгені белгілі. Төте жазудың басты ерекшелігі мыналар еді:

- қазақ тіліне сәйкес келмейтін басы артық әріптерді әліпби құрамынан алып тастады;

- араб жазу заңдылығына тән диакритикалық белгілер қолданылмады;

- дауыстылар жүйесі қазақ тілінің үндестік заңына сәйкес таңбаланды.

А. Байтұрсынұлы әліпбиінде 24 әріп, 1 дәйекше белгісі болды. Дәйекше қойылмаған сөз жуан, дәйекше қойылған сөз жіңішке болып оқылатын. Яғни үш ақ дауыстысы бар араб әліпбиін, қазақ тілінің үндестік заңына сүйене отырып, еш қиындықсыз қазақ жазуына ыңғайлады.

Ұзақ ғасырлар бойы қолданыста болған араб жазу жүйесі негізінен үш түрлі сатыда қызмет етті: қадим, жәдид, төте жазу. Осылардың ішінде төте жазу, яғни А. Байтұрсынұлының әліпбиі ана тілінде сауат ашудың ең тиімді құралы болды.



## ҰЛТ ҰСТАЗЫ

*Г.С. Даулетова,*

*Ақтөбе қаласы,*

*«Бөлтірік» балабақшасы,*

*тәрбиеші*

**А**хмет Байтұрсынұлының азамат, қайраткер ретінде қалыптасуына зор ықпал еткен ХХ ғасырдың оң жақ, бұл жағындағы қоғам дамуы мен оның қайшылықтары, ұлт аймақтарындағы өзгенің күшеюі, сол уақыттағы қазақ халқының тағдыры жөнінде ой қорытудан бастады.

Ғасырдың басында *«Тіл – адамның адамдық белгісінің зоры, жұмсайтын қаруының бірі. ...Біздің заманымыз – жазу заманы, жазу мен сөйлесу ауызбен сөйлесуден артық дәрежеге жеткен заман»* - деп жазды реформатор-ғалым өзінің тіл туралы зерттеу мақаласында. Сондықтан ол қазақ әліпбиін түзеп, түрлеудің, ана тілінде оқулықтарды жазудың мәні зор екенін ғасыр басында қоғам ахуалмен байланыстыра отырып, аса жауапты жұмысты қолға алған. Реформаланған араб жазуы негізіндегі қазақ әліпбиінің өз кезінде қазақ халқының мәдени дүниесінде зор серпілістер әкелгенін, қалың көпшілікті жап-

пай сауаттандыру ісіне, жазба дүниелердің дамуына, баспа жұмысының жандануына ықпал еткені туралы замандастары жарыса жазды.

А. Байтұрсынұлы ұлт жазуының таңбасын алуда аса сақтықпен «қазақ ұлтының болмысын жоғалтпайтын, дыбыстық ерекшеліктерін бере алатын, әрі ислам дінінің уағызы арқылы келген араб графикасын таңдады. Сонымен қатар, ежелден келе жатқан қадим жазуындағы дала ғұламаларының зерттемелерін де негізге алды. Қазіргі қазақ филологиясы ғылымында ғалым-реформатор, қазақ тілі мен әдебиетінің негізін салушы А. Байтұрсынұлы туралы тіл саласында бірнеше зерттеу еңбектер жазылды. Атап айтсақ, 1991- жылы Ө. Айтбаев «Қоғамдық ғылымдар терминологиялық лексикасының қазақ тілінде қалыптасуы мен дамуы» (докторлық диссертация), 1994-ші жылы Н. Машқанова «Ахмет Байтұрсынұлы – қазақ жазуының реформаторы», 1995-ші жылы А. Қыдыршаев «Ахмет Байтұрсынұлының әдістемелік мұрасы», 2005-ші жылы Қ. Ибрайымов «Ахмет Байтұрсынұлының еңбектеріндегі терминология және стилистика мәселелері» атты кандидаттық зерттеу жұмыстарын жазды.



Тілші-мамандар өз еңбектерінде тіл саласындағы ғалым жүйелеген категорияларды бүгінгі таныммен байланыстыра қарастырды. Зерттеушілер А.Байтұрсынұлының айшықтары мен тұжырымдамаларын қазақ тіл білімінің бастауы деп таныды.

Ахмет Байтұрсынұлын үстіміздегі ғасырдың алғашқы онжылдықтарындағы қазақ қауымы көшінің рухани басшысы етіп танытқан – оның қазақ халқын «іргелі жұрт» қатарына қосу үшін жүргізген күресі және сол күресте ұстанған бір қаруы-ағартушылық идеясы болды. Ахмет Байтұрсынұлының әлеуметтік қызметінің арқауы, азаматтық борышының негізі, идеологиялық платформасының тіреуі. Бұл форманы мықтап ұстауға итермелеген-оның туған халқының тағдырын ойлаған. XX ғасырдың басындағы қазақ қоғамы жатқан отар ел болатын. Халқы үшін сол кезде қаққан ойшылдардың көзімен көріп, сөзімен айтқанда, бұл тұстағы қазақ халқы «көгі қараңғы, көңілі ұйқылы, еспесі жоқ қайығы қалтылдақ, малы талауда, жаны қамауда» болған «қайран ел, қайран жұрт» еді. Қазақ халқын әлеуметтік теңдікке, азаматтық мәдениетке жеткізетін, амал-әрекеттің бастысы «түгел қазақты» сауатты етіп, көзін ашу, «наландық, өнерсіздік

ата жолдасымыз болған соң, олжалы жерде үлестен қағылғанымыз, ордалы жерде орыннан қағылғанымыз, жоралы жерде жолдан қағылғанымыз – бәрі надандық сипаты».

Халықты ағарту мектептен, баладан басталады. Ахмет Байтұрсынұлы қазақ балаларының әйтеуір көзі ашылып, сауатты болуын, ғана емес, тек ана тілінде сауаттануын, содан соң барып өзге ұлт мәдениетіне, тіліне қол созуды принципті талап етті. 1913 жылдың өзінде ол «Қазақ» газеті мінбесін пайдаланып, қазақ қоғамына оқу-білімнің қажеттігін халықтың экономикалық тұрмыс жағдайымен байланыстырып дәлелдейді.

Ахмет Байтұрсынов шығармашылығының тартымдылығы оның нақты ойластырылған жалпы философиялық жүйені әзірлеуінде ғана емес, сонымен қатар оның шығармаларында алғаш рет этикалық философияның негізгі ережелері мен принциптері нақты тұжырымдалуында.

Біз Ұлы даланың - ұлы тұлғаларының мұрагерлері мен ұрпақтары ретінде бүкіл түркі әлемі үшін мақтаныш туын биік ұстауымыз керек және өз тарихымызды шиеленістермен, түсінбеушіліктермен, надандықтармен және азғындықпен ұятқа қалдырмауымыз керек.



## АХАҢНЫҢ АРМАНЫ ҰЛТ ТӘУЕЛСІЗДІГІ ЕДІ...

**Н.Т. Елеуханова**

*Қ. Жұбанов атындағы Ақтөбе өңірлік университетінің студенті*

**А**хмет Байтұрсынұлы - қазақ халқының XX ғасырдың басындағы ұлт-азаттық қозғалыс жетекшілерінің бірі, ақын, аудармашы, педагог-ағартушы, публицист, қоғам қайраткері, лингвист, қазақ әдебиетінің негізін қалаушылардың бірі.

XX ғасыр табалдырығын қазақ халқы жерінен айырылып, шаруашылығы күйзеліп, білім нәріне қанбай, санасын ұйқы басып, елдігінен айырылып, мемлекеттік қалпын жоғалтып, дауыл алдындағы тымырсықтай түнеріп аттады. Сол тұстағы қазақ қоға-

мында өткенді аңдап, алдын болжаған озық ойлы азаматтарды, жалпы «халқым, ұлтым» деген адамды ойландырған басты ой арнасы үш мәселеден бастау алады. Жер-ата-қоныс ғасырлар бойы сыртқы даудан қорғауда сан ұрпақтың қаны тамған, бүкіл тіршіліктің тірегі, одан айырылу ел ретіндегі тарихтың сахынасынан кетумен тең еді. Оқу – ұлттық сананың ояну негізі болса, одан ана тілі нәр алмау халық ретіндегі сан ғасырлық салт-сананың жиынтық болмысынан айырылу, сөйтіп, ұлттық алтын тамырдан қол үзіп, ояну-дың жолын қараңғы түнекке апарып тіреу еді. Ал патшалық отаршылдық саясаттың қыспағынан бірліктен айырылған, өзін-өзі билеуден қалған ел ұлы дамудың өркениетті жолына ығысып, құлдықтың құрдымына





қарай жол тартқан болатын. Міне, осынау жойылудың осынау құрбандықтың үш үлкен мәселесі қазақ азаматтарын бірігуге, күш біріктіруге, сөйтіп, саяси күрес жолына шығуға жұмылдырды.

Дана өз заманасынан озық туады, тозық елді озық етемін деп халқының алдына шығып, өрге сүйрейді, жолында тұрған кесепаттарды өңменінен түйрейді. Ол отаршылдықтың озбыр саясатына қарсы халықты ояту үшін халықты оқыту керек екенін түсінді. Осы жолда газет шығарып, мақала жазып, ұйқыдағы ұлтын оятып, замана аңғарын түсіндірді, өлең жазып, мақсат-мүддесін танытты.

1911 жылы Орынборда жарық көрген «Маса» - Ахмет Байтұрсынұлының төл өлеңдерінің топтамасы... Халық тағдырына жаны күйіп, оны ұйқысынан оятуға, серпілтіп, жігерлендіріп, алға жетелеуге күш салған азаматтың үні естіледі.

Ол күрескен кесепаттар – надандық, қараңғылық, кертартпалық, отаршылдық, қазақ халқының тілі, діні, ділі. Осы надан, қараңғы, ұйқыда жатқан халықты маса болып ызындап шағып оятуға бар күш-жігерін жұмсайды.

«Ата-бабаларымыз аңсаған азаттық пен тәуелсіздікті алдық. Ендігі мәселе – соны ертеңге жеткізу, келесі ұрпаққа, болашаққа Қазақстанның осы тәуелсіздігін аманаттау» деп Қазақстан Республикасының Президенті Н.Ә.Назарбаев айтқандай, қазіргі біздің осындай бейбітшілікте өмір сүріп, өзіміздің тілімізде сөйлеп, дінімізді ұстануымыз, басқа елге тәуелді болмай, еркін өмір сүруіміз, «ұлтым-арым, халқым-жаным» деп өткен осындай арыстарымыздың арқасында. Сондықтан әрқашан да ұлы тұлғаларымыздың аруағына тағзым етуіміз керек.

Қазақ интеллигенциясының Ә.Бөкейханов, А.Байтұрсынұлы, М.Дулатов, М.Жұмабаев, Ж.Аймауытов т.б. дара тұлғаларының саяси өмір сахнасына шығуы Қазақстанда қоғамдық-саяси, мәдени ойдың дамып, нығайуына елеулі үлес қосты. Олар қазақ даласында тұңғыш дербес саяси партия «Алаш» партиясын құрды. Бұл партия халықтың алдыңғы қатарлы бөлігінің көзқарасын білдірді. Негізінен ағартушылық, саяси оқиғаларды және олардың халық өміріне әсерін түсіндіру жұмыстарына баса көңіл бөлді.

«Алаш» туының астында  
Қуә болсын Арымыз!  
Көркейтуге Алашты  
Құрбандық біздің жанымыз!

Жасасын, Алаш, жасасын! – деп С.Торайғыров өткен ғасырдың басында “Алаш” қозғалысы жайлы тебірене жырлап, тек жеке басының пікірін ғана емес, сол кездегі қазақ қоғамының көңіл-күйін білдірді. Тарих бетін парақтасақ, ұлт тағдырын, халық қамын жете ойлаған Алаш арыстары қызыл империяға қарсы қаймықпай күресіп, тәуелсіздік үшін жандарын құрбан еткен болатын. А. Байтұрсынұлы осы «Алаш» партиясы басшыларының әрі көсемінің бірі болды, Қазақ АКСР-ін құруға елеулі үлес қосты. Қазақ АКСР-і құрылған соң үкімет құрамына кіріп, оқу-ағарту халық комиссары болып жұмыс істеді.

А.Байтұрсынұлы тілтану мен әдебиет зерттеу жөнінде бірқатар еңбектер жазды. Қазақ жазуына реформа жүргізудің қағидаларын белгілеп, бірінші қазақ әліппесінің авторы атанды. Қазақ жазуына реформа жасаудың ол ұсынған жобасы прогресшіл зиялылардың арасында қолдау тауып, 1924 жылы ресми түрде қабылданды. 1929 жылы ешбір негізсіз тұтқындалып, түрмеде отырды, соңынан Архангельскіге жер аударылды. 1934 жылы М. Горький мен оның әйелі

Е. П. Пешковалардың араласуымен, Халықаралық Қызыл Крест ұйымының көмегімен босатылды. Алаш қозғалысының көсемі ретінде "халық жауы" деп атылған А.Байтұрсынұлының есімі де, шығармалары да көпке дейін жұртшылық үшін жабық болды. Тек тәуелсіз Қазақстан жағдайында ғана ақынның шығармалары жарық көрді, мұралары зерттеле бастады. 1937 жылы тұтқындалып, ату жазасына бұйырылды. 1988 жылы ақталды.

Қостанайда Ахмет Байтұрсынұлы атындағы Мемлекеттік университеттің бастамасы бойынша (сол кездегі ректоры марқұм Зұлқайнар Алдамжаров) Ахаң күндері өтті. Қостанайдың ең мәртебелі көшелерінің біріндегі «Советская» деген сөз алынып тасталып, «Ахмет Байтұрсынұлы көшесі» деген сөз салтанатты түрде шегеленді. Бұрынғы облыстық атқару комитеті ғимараты алдындағы алаңда тұрған бір ғасырдай сананы билеп, өзіне жарты әлемді бас идіріп



келген Лениннің мүсіні тұғырынан алынып, орнына Ахмет Байтұрсынұлына ескерткіш орнатылатындығы жазылған белгі тас қойылды (кейін ескерткіші орнатылды).

Осындай ел игілігі үшін күрескен ірі тұлғаны тарих та, халқы да ешқашан ұмытпайды.

Түйін: «Алаш арыстары бізге мемлекеттік идеясын ту етіп көтеруді табыстап кетті. 1991 жылы құрылған Қазақстан Республикасы атты мемлекет – сол арыстардың асыл арманының жүзеге асуы. Біз осы мемлекет-

ті көздің қарашығындай сақтауымыз керек» деп Елбасы Н.Ә.Назарбаев айтып кеткендей, Ахмет Байтұрсынұлы абақтыға жабылып, атылғанымен, оның артына қалдырған асыл сөздері мен арман арқалаған ойлары ел жадында, халық жүрегінде мәңгі сақталады. Кейінгі ұрпақ оның істерін жалғастыруда, оның армандаған тілектері жүзеге асырылуда. Себебі, ұлы даланың біз сияқты перзенттері Қазақ елін қазірде өркениетті елдер қатарына қосып, мәдениетінің жоғары дәрежеде дамуына өз үлестерін қосуда.



## АХМЕТ БАЙТҰРСЫНОВ – АЛАШТЫҢ АРДАҚТЫ АЗАМАТЫ

**Б. Әбілғазы,**

*Қ. Жұбанов атындағы Ақтөбе  
өңірлік университетінің студенті*

**Т**ұтас буынның төлбасы, кешегі Абай, Ыбырай, Шоқан салған ағартушылық, демократтық бағытты ілгері жалғастырушы ірі ғалым-тілші, әдебиет зерттеуші, түрколог, дарынды ақын-аудармашы Ахмет Байтұрсынұлов қазіргі Қостанай облысы, Торғай атырабындағы, Сартүбек деген жерде ел арасында беделді, қайратты кісі Шошақұлы Байтұрсын шаңырағында 1873 жылы 18 қаңтарда дүниеге келген.

Әкесі Байтұрсын мен оның інісі Ақтас қорлық-зорлыққа шыдамай, 1885 жылы 12 қазанда ояз начальнигі Яковлевтің басын жарып жібереді. Мұның арты – дүние-мүлікті тартып алу, түрме, абақты, Сібірге 15 жылға жер аударылумен аяқталды.

Табиғатынан аса дарынды туған талапты бала Ахмет 1882-1884 жылдары әуелі көзі-қарақты адамдардан өз үйінде хат танып, артынан жақын жердегі ауыл мектебінен сауат ашады да, 1886-1891 жылдары Торғай қаласындағы екі сыныптық орысша-қазақша училищеде, 1891-1895 жылдары Орынбордағы мұғалімдік мектепте оқып, білім алады.

1895 жылдың 1 маусымынан бастап мұғалім болады: Ақтөбе, Қостанай, Қарқаралы атырабында бала оқытады, өмір, тіршілік күресіне араласады, әділет үшін күреседі,

байларға қарсылық білдіреді, патшаның отаршылдық саясатын айыптайды. Кейін екі сыныптық мектептерде ұстаз бола жүріп, 1901 жылдан бастап қолы бос кездерде өзі ізденіп, сан алуан кітаптар оқиды, әдебиетпен айналысады, оқу құралдарын жинайды. Ел ішінде оқыған, еркін мінезді батыл ойшылдың бедел, атағы өсе бастайды. Ахмет 1909 жылы 1 шілде күні Семей абақтысына алынып, сотсыз, үкімсіз 8 ай бойы азап-қорлық көріп, торығады, қиналып ширайды, күреске белді бекем буады. Бостандық аңсаған, күреске шақырған өлеңдер жазады. Ақыры Қазақстанда тұру құқынан айырылғандықтан, 1910 жылы 21 ақпанда түрмеден шығып, наурыз айында Орынбор қаласына келеді. Бұдан кейін Ахмет Байтұрсынұлов өміріндегі ең күрделі, қызықты, қажырлы кезеңдер басталып кетеді. 1913-1918 жылдар арасында "Қазақ" газетінде редактор болып, орасан зор әлеуметтік-тарихи қызмет атқарады, халық өмірінің сан-алуан көкейкесті мәселелерін көтереді, елді прогреске, өнер-білімге үндейді.

Алаш қозғалысы тұсында 1918 – 1919 жылдары Ахмет Байтұрсынұлов жаңа өткел, соны өріс іздейді. Ұлт азаттығы жолындағы күрес басшыларының бірі болады. Азапты толғаныс, күрес революциясынан өтіп барып, 1919 жылдың наурыз айында бұрынғы ұлт интеллигенциясының кейбір өкілдерін өзімен бірге алып, қазақ халқының мүддесі үшін қызмет етеді деген үмітпен Кеңес өкі-



меті жағына өтеді. Қазақ өлкесін басқару жөніндегі әскери революциялық Комитеттің мүшесі ретінде оның жұмысына белсене араласады.

Ахмет Байтұрсыновтың ғалымдық, ақындық, публицистік, қайраткерлік істері өз заманында аса жоғары бағаланған. Қазақ ортасы, түркі әлемі ғана емес, орыс ғалымдары берген тарихи тұжырымдардың орны ерекше. Кезінде Ахмет Байтұрсынов, оның ғылыми еңбектері туралы орыс ғалымдары жағымды пікірлер айтқан болатын. М.Дулатовтың «Ахмет Байтұрсынұлы» мақаласындағы тарихи фактілер, деректер күні бүгінге дейін өз маңызын жойған жоқ. Мақалада тұңғыш рет ақын, ғалым, публицист, қоғам қайраткерінің туған уақыты, кіндік қаны тамған жері, ол ортаның басты сипаттары, білім алған ошақтары, қызмет еткен орындары, әлеуметтік қызметтері, саяси-қоғамдық көзқарастарының өзгеруі, сан алуан эволюциясы жан-жақты ашылып берілген. Ал екінші мақалада А.Байтұрсыновтың ғылыми еңбектерін, әсіресе тіл саласында ендірген жаңалықтарын саралауға арналған. Ахмет Байтұрсыновтың тарихтағы орнын, оның әлеуметтік-қоғамдық істерін, дүниетанымдағы ерекшеліктерін өз кезінде дұрыс көрсетіп, әділін айтқан адамның бірі – Сәкен Сейфуллин. Ол "Еңбекші қазақ" газетіне 1923 жыл, 30 қаңтарда "Ахмет Байтұрсынұлы елуге толды" деген арнаулы мақала жазған.

Түркістан республикасы Орталық атқару комитеті мен Түркістан Орталық партия комитетінің газеті "Ақжол" 1923 жылғы 4 ақпанында шыққан 270-санында: "Қазақтың дыбысына, сөзіне арнап әліппе мен әріп, тіл һәм оқу құралдарын шығарып, қазақтың жалпақ тілін талайға үйреткен Ақаң еді. Ұлт қамы дегенді көксеген адам болмай, қазақ құлшылыққа кез болғанда бостандыққа жол көрсеткен Ақаң еді», – деп жазылған. Әр түрлі оқиғаларға, халықаралық жағдайға, заң, құқықтану, жер мәселесіне, отарлауға, ғылым-білімге, педагогикаға арналған "Тағы да народный сот хақында», "Қазақ һәм ІҮ Дума», "Земство», "Жер жалдау жайынан», "Көшпелі һәм отырықшы норма», "Уақ қарыз», "Бұ заманның соғысы», "Жәрдем комитеті», "Закон жобасының баяндамасы», "Қазақ халқын билеу туралы 1868 жылы шыққан уақытша положение» сияқты көптеген мақалалар

публицист Ахмет Байтұрсыновтың көзқарасын, тарихи білігін, ойшылдық деңгейін, журналистік қарымын көрсетіп, рухани даму кезеңдерімізден мол хабар береді. Автордың "Қазақ өкпесі» мақаласында тарихи мәселелерге объективті, ғылыми тұрғыдан қарайтындығы көрінеді, қазақ хандығы неліктен құлады, өз алдына дербес мемлекет болып тұра алмаудың себебі, Ресейге қосылудың негізгі жағдайлары деген проблемалардың жауабы айтылады. «Олжалы жерде үлестен қағылғанымыз, ордалы жерде орыннан қағылғанымыз, жоралы жерде жолдан қағылғанымыз – бәрі надандық кесапаты», дей келіп, ел мен елді, ұлт пен ұлтты теңгеретін ғылым, өнер екенін айтып, оқуға, ағартушылыққа ден қояды. Қазақ өлкесінің әлеуметтік-экономикалық және қоғамдық-саяси өмірінің дамуымен таныстыра білген «Қазақ» газеті «Алаш» партиясының дауысына айналды. Осы тұста әлеуметтік ахуалды баяндаған цензура көтермейтін мақалалар жариялағаны үшін әкімшілік А.Байтұрсыновқа бірнеше мәрте (1914-1915) айыппұл төлетеді, кейіннен абақтыға қамайды. 1917 жылы патшаның тақтан құлауын Ахмет Байтұрсынов зор қуанышпен қарсы алып, Әлихан Бөкейхановтың басшылығымен қазаққа бостандық, теңдік әперу үшін саяси күрес майданына араласты. 1917 жылы Ақпан революциясының жеңісінен кейінгі елдегі революциялық процестердің қарқынды дамуы барысында Әлихан Бөкейхановтың төңірегіне топтасқан либерал-демократиялық көзқарастағы қазақ интеллигенциясының өкілдері ұлттық партия құру жоспары бойынша өз жоспарларын жүзеге асыруға кірісті.

1917 жылы 21-26 шілдеде Орынбор қаласында І-ші жалпықазақтың съезде Ахмет Байтұрсынов пен Міржақып Дулатов «Тәуелсіз автономия» құру идеясын ұсынды. І-ші жалпықазақтық съездің қортындасында «Алаш» ұлттық саяси партиясы құрылды. Әлихан Бөкейханов қазақ халқының көсемі, партия басшысы болып сайланды. Бірақ қоғамда аласапыран ахуал қалыптастырған большевиктердің төңкерісі Ахмет Байтұрсынов және оның серіктерінің қазаққа дербес ұлттық автономия алып береміз деген әрекеттерін тұйыққа тіреді. Алаш қозғалысы білімсіз кедей-кемшіктің қалың тобырына арқа сүйеген жүгенсіз коммунистік қозға-




лысқа қарсы тұруға ол заманда қауқарсыз еді. Осыны түсінген және халқымен бірге болуды ойлаған Ахаң 1919 жылдың наурызында Кеңестер өкіметі жағына өтті, алғашқы өлкеде құрылған Революциялық комитет құрамына енгізілді. Ол екі жылдай Республика халық ағарту комиссары қызметінде болып, қазақты ағарту ісіне, осы саланы аяғынан тұрғызуға қыруар еңбек сіңірді. Қазақ халқының қоғамдық ой-санасының дамуындағы барлық саяси қозғалыстар А.Байтұрсыновтың есімімен байланысты.

1919 жылғы жаз бен күзде Ахмет Байтұрсыновтың инициативасымен Қазревком өз мәжілістерінде Алашорданың батыс бөлігімен байланыс жасау және оның басшыларымен келіссөздер жүргізу үшін арнаулы өкілдер жіберу мәселесін талай рет талқылады. Қазревкомның және оның төрағасы қызметін көп жағдайда өзі атқарған Ахмет Байтұрсыновтың осы мәселедегі табандылығы Торғайда болған оқиғаларды қайталамау және Алашорданың батыс бөлімінің түгелдей Совет жағына шығуын қамтамасыз етпесе де, оның Совет өкіметіне бейтарап жағдайда болуын жүзеге асыру ниетінен туындаған еді. Түптеп келгенде Алашорданың батыс бөлімін ақтардың одақтасы болудан совет өкіметі жағына шығару Орал өңіріндегі азамат соғысын тезірек аяқтаудың алғы шарттарының бірі еді. Шын мәнінде, Ахаңның және оның серіктерінің Кеңес өкіметі жағына кездейсоқ өтпегені белгілі. Бұл туралы Ахаңның өзі «Жизнь национальностей» журналында 1919 жылы 3 тамызда жазған «Революция және қазақтар» атты мақаласында төмендегідей пікір білдірген еді: «Егер де бұрын бір топ адамдар патша чиновниктері атынан қырғыздарды (қазақтарды) жауапсыздықпен қамап, әртүрлі зорлық-зомбылықтарға жол берген болса, дәл осындай қылықты шет аймақтарда большевик-коммунистер деген атты жамылған осындай және басқадай адамдар тобы байқатты. Патша өкіметі кезінде, бұрын мұндай жағдаймен ымыраға келмеген мен және менің пікірлестерім, енді тағы да осындай істер Советтің Ресейде түгелдей орын алуда деп ойлап ымыраға келмей кеңес өкіметін мойындауғы қарсы болдық. Бірақ монархиялық билік бағытындағы Колчактың пайда болуы осы және басқа

билік туралы ойлауға мәжбүр етті. Сонда біз қырғыз халқының ежелгі арманы оңшыл ма әлде солшыл ма әйтеуір, жүзеге асар болар дегенге көзіміз жеткендіктен жергілікті большевиктердің іс-әрекеті біздерге ұнамды көріне қоймаса да кеңес өкіметі жағына шыққанды жөн көрдік». Ахмет Байтұрсынов және оның серіктері, шын мәнінде кеңестік билікті амалсыз мойындады.

Ол 1920 жылы 17 мамырда В.Лениннің атына хат жолдап, «... Ресейде коммунистер көп, бірақ нағыз идеялық коммунистер өте аз, оның үстіне олар шет аймақтарда аз немесе мүлде жоқ», – дей келе қазақ жерінің билігін қазақтан шыққан коммунистер қолына беруді талап еткен еді. 1920-1922 ж.ж. Өлкелік Халық Комиссариаты жанындағы Академиялық Орталықтың төрағасы қызметін атқарады. Халық ағарту комиссариаты жанынан құрылған Академиялық орталықтың тұңғыш төрағасы ретінде Қазақ елінің ғылымын академиялық жолмен басқаруды ұйымдастырудың негізін қалады. 1922-1925 ж.ж. Қазақ Халық ағарту Комиссариаты жанындағы Ғылыми-әдеби комиссиясының төрағасы, Қазақ өлкесін зерттеу қоғамының құрметті төрағасы болады. Өкінішке орай, И.Сталиннің 1925 жылғы 29 мамырдағы «Ақ жол» газеті туралы хаты Ахмет Байтұрсыновты және оның серіктерін «ұлтшылдар» және «шоқаевшылдар» ретінде қуғындауға теориялық негіз қалады. Қазақстандағы қуғын-сүргінді жергілікті басшы Ф.Голощекин жандандыра түсті. Ақырында алғаш Архангельскіде, соңынан Томскіде 1929-1934 жылдары айдауды болған Ахмет Байтұрсынов, көп кешікпей, 1937 жылы қуғын-сүргіннің жаңа толқынына ілігіп жазықсыз атылып кетті.

*«...Өзге оқыған мырзалар шен іздеп жүргенде, қорлыққа шыдап, құлдыққа көніп, ұйқы басқан қалың қазақтың ұлт намысын жсыртып, ұлттық арын жоқтаған патша заманында жалғыз-ақ Ахмет еді. Қазақтың ол уақыттағы кейбір оқығандары уез, губерния соттарына күш салып, тілмәш болып, кейбірі арын сатып ұлықтық іздеп жүргенде, Ахмет қазақ ұлтына жанын аямай қызмет қылды... халықтың арын іздеп, өзінің ойға алған ісі үшін бір басын бәйгеге тікті» деп Сәкен Сейфуллиннің сөзімен қорытындылаймын.*



## АХМЕТ БАЙТҰРСЫНОВ ҰЛТ ЖАНАШЫРЫ

**Ж.Ж. Орынбасарова,**  
№2 Мәртөк мектеп гимназиясы

**А**хмет Байтұрсынұлы-қазақ үшін қасиетті есім. Ол өз ұлтының бағы жану үшін өмірдің барлық саласына араласты. Бұған оның атақ-даңқы дәлел. Қазақ халқы біртуар перзентін қоғам және мемлекет қайраткері, ақын, әдебиет зерттеуші ғалым, түркітанушы, публицист, педагог, аудармашы, ұлттық жазудың реформаторы, ағартушы... ретінде жақсы біледі.

Биыл еліміз Ахмет Байтұрсынұлының 140 жылдығын атап өтуде. Жұртшылық жақсы білуі тиіс, Байтұрсынұлы әйгілі Қарқаралы петициясы авторларының бірі болды. Осы арыз-тілекте жергілікті басқару, сот, халыққа білім беру істеріне Қазақ елінің мүддесіне сай өзгерістер енгізу, ар-ождан бостандығы, дін ұстау еркіндігі, күні өткен Дала ережесін қазақ мүддесіне сай заңмен ауыстыру және басқа да мәселелер көтерілді. Дәл осы кезден Байтұрсынұлының саяси қызметі басталды деуге болады. Оның алғашқы кітабы - «Қырық мысал» 1909 жылы жарық көрді. Осы кітаптың өзін-

де отаршылдықтың зорлық-зомбылық, елдің тұралаған халін тұспалдап болса да жеткізді. Ол қазақ ғылымы тарихында ұлттық әліпби жасап жаңа үлгі ұсынған реформатор. Оның «Оқу құралы» қазақ жазуының тұңғыш әліп-пелерінің бірі. Ал «Тіл - құралы» қазақ тілінің тұңғыш оқулығы. Қандай ұлы адамды алсаңыз да, оның ұлылығы, ең алдымен, туған халқына деген көзқарасынан танылады. Ол сол ортадан шығып, халқын ілгері бастауды армандайды, бірақ оны соңынан ерте алмай, күйінеді, оған ашу-ызасын арнайды, айналып кете алмай, орала береді. Күрес жолында кездескен қиындық тар, жазықсыз қамау түрме жағдайындағы өмір мен оның мәні, күрестің мазмұны мен мақсаты жөнінде ойландырмай қоймайды. Бір мезгіл ол жазықсыз жанды ұстатқан қара ниетті адамдарды еске алады. Бірақ олардың ісін кек тұтпайды, надандықтан көреді.

Ол ұлтына, қазақ халқына қызмет етті. Бұл туралы Сәкен Сейфуллин кезінде былай деген болатын: «...Ахмет халықтың арын іздеп, өзінің ойға алған ісі үшін бір басын бәйгеге тіккен, Ахмет Байтұрсынұлы ұлтын шын сүйетін шын ұлтшыл». Ол шын мәнінде ұлт ұстазы, халқымыздың рухани көсемі бола білді.



## АХМЕТ БАЙТҰРСЫНОВ – ҚАЗАҚ ЖАЗУЫНЫҢ НЕГІЗІН САЛУШЫ

**А.К. Аққұлова,**  
Қ. Жұбанов атындағы Ақтөбе өңірлік университетінің студенті

**Қ**азақ әдебиеті сахнасында өзіндік орнын қалыптастыра білген ұлт зиялыларымыз жетерлік. Сондай ұлт жанашырларының бірі – Ахмет Байтұрсынұлы. Бұл тұрғыда, халық ауыз әдебиетінде ауыздан ауызға сақталып келе жатқан батырлар жырын әдебиет саласына енгізуде, қазақ жазу әліпбиінің келер ұрпаққа жету жолында Ахмет Байтұрсынұлының рөлі ерекше.

Ұстазымыз әр ұлттың өзіне тән тарихы, діні, тілі, сонымен қатар алфавиті мен жазу ерекшелігі болатындығын айтып, өмірінің талай уақытысын сол нәрселерді зерттеумен өткізді.

Ахмет Байтұрсынұлы 1910 жылдан бастап қазақ тілінде оқулықтар мен әліппе жазуға ат салыса кіріскендігі тарихымыздағы ерекше істердің бірі болып қала бермек. Сонымен қатар қазақ жұртының графикасын жасауда көптеген еңбек сіңірді. Бұл графиканың негізінде қазақ елінің рухани дүниесіне жататын сан ғасырлық дәстүр мен тарихы бар. Тіпті өзге де түркі халықтары Байтұрсынұлының бұл жазуын пайдаланып отырғандықтан, туыстық, жақындық сипаты бар араб таңбалары бірнеше халыққа ортақ болды. Графика барысында фонетикалық дыбыстарды зерттей отырып, ана тіліне таныс емес араб таңбаларын алып тастады. Сұрыптай келе, араб тінінен жалпы 24 таңбаны алып оны қазақ әліпбиіне қосады [1]. 24 таңбалардан тұрған графиканы Ахмет Байтұрсынұлы «Қазақ жазуы» деп таныстырса, өзге



түркі елдеріндегі тіл филологтары «Байтұрсынов жазуы» деп атау берген екен [2].

Кез келген ұлт зиялысы болған тұлғаның мақсаты халқының сауатын ашып, қара танытып, білім нәрімен сусындату. Ол үшін ең басты дүние орыс әліпбиі емес, қазақ халқының өзіне ғана тән әліпбиі болуы. Аңғарып қарайтын болсақ, ғалым өзінің жарты жылдық өмірін осы әліпбиге сарып еткен екен. Нәтижесінде, жаңа қазақ әліпбиінің пайда болуына себеп болған тұлға Ахмет Байтұрсынұлы болып қазақ тарихында мәңгі қалды. Сонымен қатар ғалым сол әліпбилерге байланысты ережелерді ойлап табады және әріптер тобын дауысты мен дауыссыз қылып екіге бөледі. Келесі кезекте, қазақ халқына есімдік, зат есім, сан есім, сын есім, шылау, одағай, етістік атты 7 сөз табымен таныстырады. Жоғары да, Байтұрсынұлының жазған әліпбиінде 24 түрлі дыбыстан тұратынын айтып өткен болатынын. Бұнда, дыбыстардың бесеуін дауысты, он жетісі дауыссыз, ал қалған екі дыбысты жартылай дауысты, жартылай дауыссыз қылып бөлген екен [3].

Алғашында оның жасаған әліпбиіне ғалымдар оң және сол көзқараспен қарады. Ұлт ұстазын қолдамаған көптеген тіл ғалымдары: «Ахмет Байтұрсынұлын діннен адасқан, кеңес одағына бізді сатқан сатқын», - деп айыптап, халықты Ахмет Байтұрсынұлына қарсы қойды. Алайда, Ахмет Байтұрсынұлы өзінің араб әліпбиін жазудағы мақсатын араб әліпбиінің халыққа қолайсыз екенін ұғындырып, қазақ халқына араб әліпбиін түгелдей алып тастамай керісінше оған енгізулер енгізгенін баяндайды. Мәселен, зерттеуші бір баяндамасында: *«қазақтың діні, тілі, жазуы сұмдық пікір, суық қолдан тыныш боларға керек. Қазақты дінінен айыруға болмаса, жазуынан да айыру болмайтын жұмыс... Дінмен байланысқан жазу дін жоғалмай, жоғалмайды»*, -деп жазады [4].

Осылай келе, ұстазымыздың еңбектері 1912 жылдан бастап («Қазақ» газеті 1913-1919 жыл) өзінің әліпбиімен жазылғандықтан, ел арасына тез тарай бастады. Тіл білімімізде бұл графиканы жасауға кеткен еңбекті, Ахметтің өмірін түркітанушылар мен орыс жоғары деңгейде бағалады. Мәселен, Е.Д.Паливанов «Новая казак – киргизская орфография» деген мақаласында: «Эту последнюю форму, которую прятала казак киргизская графика в 1924 году я во всяком

случае считаю уже не нуждающейся в поправлении и представляющей последний шаг в историческом формировании национальной графики, которым с полным могут гордиться киргизские деятели просвещение-создатели реформы, как крупным культурным завоеванием» деген екен [5].

Ал қазақ ғалымдарының ішіндегі Т.Шононов ұлт ұстазының әліпбиін былайша сипаттап, ерекшеліктерін атап

Ахмет Байтұрсынұлы қазақ ұлтының мәдениеті, ғылымы мен білімі жолында аянбай еңбек еткен ірі қайреткер, қайталанбас зор тұлға. Халық алдында жасаған еңбегі үшін оны біркездері «Қазақтың Ахаңы» деп атаған Байтұрсынұлының қызыл империяның сол саясатының кесірінен қаза тапқаны бәріне белгілі. Тіпті түрлі айыптаулар тағып, «халық жауы» деп айыптап, ату жазасына кескендігін де білеміз. Сондағы таққан айыптаулары «ұлтшыл», «кеңес одағына қарсы көтерілісті ұйымдастырмақшы болған адам», «Германия мемлекетімен құпия шриффт арқылы көп келіссөздер жасаған» деген қарапайым, ақылға сыймайтын сөздері ғана. Алайда, Байтұрсынұлы қазақ халқының өздері жоғалта жаздаған ана тілдері мен діндерін қайта қайтаруға үлкен септігін тигізгендігін айтпасақ та белгілі.

Сөзімізді қорытындылай келе, Ахмет Байтұрсынұлы өзінің алаш партиясының мүшелеріне жазған баяндамасында: «Менің өмірімдегі ең ұлы жетістігім жазған шығармаларым емес, жазған өлең шумақтарым емес, басылып шығарылған кітаптарым емес, керісінше араб әліпбиін өзгертіп жаңа қазақ халқына тән жаңа әліпбиді жазып шығуым» деген екен. Оның жаңа әліпбиді жазуы елдің хат танып, білім алуына себеп болғысы келуі. Өз шығармаларында жазуы дамымаған ел әрқашан артта қалады және оның қоғамдығы қажетті рөлінің жоқтығын қазақ жазуын жасау барысында ұстазымыз жазып кеткен болатын.

### Пайдаланылған әдебиеттер

1. Паливанов Е.Д. Новая казак-киргизская (Байтұрсынұвская) орфография. (Спорные вопросы киргизской графики и орфографии), Бюллетень Среднеазиатского государственного университета. – Ташкент, 1924. – Вып. 7.
2. М.Сералин, Айқап. №4, 1914.
3. Тіл – құрал (Қазақ тілінің сарфы). Бірінші жылдық. – Орынбор, 1924. – 13-б.
4. Алаш көсемсөзі: тіл мәселесі. – Алматы: «Қазақ энциклопедиясы», 2014. – 56 б.
5. Күдерина Қ.Б. Қазақ жазуының тарихы мен теориясы. – Алматы: «Египет баспасы», 2013. – 182 б.



## ТІЛ ҮЙРЕТУ ӘДІСТЕМЕСІ



### ЕСТЕ САҚТАУ ДАҒДЫСЫН ҚАЛЫПТАСТЫРУДАҒЫ ЖАТТЫҒУЛАРДЫҢ ҚЫЗМЕТІ

**Ә.Д. Смықова,**

*Қарағанды облысының тілдерді дамыту  
жөніндегі басқармасы жанындағы  
Ресурстық тіл орталығының әдіскері*

Тіл үйренуші белгілі бір тілде тез сөйлеп кету үшін лексикалық қор қажет. Лексикалық қорды көбейту тәсілін білмеген адам қиындыққа тап болады. Сондықтан оқытушы тіл үйренушінің сол тілге деген ынтасын оятуда сөздік қорының қалыптасуына мән беру керек.

Сөздерді жадында жақсы сақтау үшін мидың қабылдау, ойлау жүйесіне, есте сақтау қабілетіне сәйкес келуі маңызды. Физиология мен психологияға қатысты есте сақтау туралы білгіміз келсе, ғылымның әр саласына шолу жасауға тура келеді. Ғылымда анықталған есте қалдырылатын немесе қайта жаңғыртылатын нәрсенің сипатына қарай түрлеріне тоқталып өтсек:

1. Қозғалыс немесе моторикалық ес – ойын, еңбек әрекетіне байланысты туып отыратын қимыл-қозғалыстарды есте қалдыру мен қайта жаңғыртып отыру болып табылады. Естің бұл түрі қозғалыс дағдыларын қалыптастыруда басты рөл атқарады.

2. Образдық ес – заттар мен құбылыстардың нақты бейнесін ойда қалдыруда, қайта жаңғыртуда көрініп отырады.

3. Сөз-логикалық ес – ұғым, пікір, ой қорытындыларын есте қалдыра алу қабілеті. Естің бұл түрі философтар мен математиктерде жақсы дамыған.

4. Эмоциялық ес – сезімдерді есте қалдырып отыру түрі [1].

Осы тізіп шыққан ес түрлерін тіл үйрету барысында ескеретіндігін, ағылшын тілінің әдістемесінен көреміз. Ағылшын тілінің әдістемесінде тіл үйренушінің қысқа және ұзақ уақыт есте сақтау жүйесімен жұмыс жасайды. Барлық тапсырмалар қысқа уақыт есте сақтау жүйесінен ұзақ жадыда сақтау

жүйесіне көшуге лайықталған. Сондықтан ағылшын әдістемесінде сөздерді есте сақтаудың мнематикалық, ассоциациялық, фразалық, сөзжасамдық тәсілдерін қолдану арқылы жаңа сөздердің есте тез сақталуына қызмет етеді.

Енді осы аталған тәсілдерді өз тілімізде қолданатын болсақ, былай болған болар еді.

#### 1. Мнематикалық тәсіл.

I am online [*айэмонлайн*]- аудармасы - мен байланыстамын, бұл сөзді (*айналайын*) деп есте сақтауға болады немесе Like [*лайк*] – ұнату (*лайық*) деген сияқты мысалдарды көптеп келтіруге болады немесе қазақ сөздерін орыс тілінде есте сақтауға да осы тәсілді қолдануға болады: қарға -(қарга), пішен (пшено), сырға (серьга), таптау (таптать).

#### 2. Ассоциациялық тәсіл.

«Жол» деген сөзді есте қалдыру үшін, осы жолмен тағы қандай сөздер еске түсетінін сұрап толықтырып айтуды немесе жазуды талап етеді. «Жол – машина», «Жол – ұзақ», «Жол – саяхат» т.б.

3. Фразалық тіркесті көбіне қатыстық сын есімдерді ұтымды есте сақтауға қолданады. Мысалы, (arrogant – тәкаппар) the tall, arrogant man. Бұл сөздің адамға қатысты қолданатынын түсіндіреді және басқа ұқсас мысалдар келтіре отырып есте сақтатады.

4. Сөзжасамдық жолмен (конверсиялық тәсіл) жасалатын тәсілдер көп. Осы тәсілге кеңінен тоқталатын болсақ, конверсиялық тәсіл бойынша сөз тудыру, әсіресе, ағылшын тілінде кең қанат жайған. Конверсиялық тәсіл-ағылшын тілінің сөз жасам жүйесіндегі ең өнімді, актив тәсілдердің біріне жатады. Л.А. Уримцеваның деректеріне қарағанда, қазіргі ағылшын тілінің лексикалық құрамындағы конверсияланған сөздердің саны (яғни бір сөз табынан екінші бір сөз табына ауысқан) 7 мыңнан асып жығылады [2.1126]. Ағылшын ғалымы М.Бизе болса, ағылшын тілінде конверсиялық процестердің мынадай түрлері барлығын айрықша атап көрсетеді:



1) зат есім – етістік, 2) сын есім – етістік, 3) етістік – зат есім, 4) сын есім – зат есім, 5) зат есім – сын есім, 6) үстеу -сын есім, 7) үстеу – зат есім, 8) етістік – үстеу, 9) етістік – сын есім, 10) есімдік – етістік [3.180 б].

Мысал келтіретін болсақ, «**meaningless**-мағынасыз» - мұндағы **-ing** зат есім жасайтын жұрнақ, **-less** болымсыздықты білдіретін қосымша екенін білген тіл үйренуші бұл сөздің түбірінің аудармасын білмесе де, болымсыздықты білдіріп тұрған зат есім екенін болжай алады. Яғни, ағылшын тілінде осындай жиі қолданыстағы қосымшалардың жалғануын бірден үйретіп қояды да, бұл тіл үйренушінің мәтінді болжап түсінуіне әкеледі.

Жоғарыда келтірілген тәсілдерді қазақ тілін үйретуде қолданып жүргеніміз рас, тек соңғы сөзжасамдық құрылым өз мәнінде белсенді үйретіліп жүрген жоқ. Болашақта сөзжасамдық жолдар арқылы жасалатын сөз жаттату жаттығуларын көбірек пайдаланғанымыз орынды болады деп ойлаймын.

Осы айтылғандардың бәрін ескеріп, қазақ тілінің өзіндік ерекшеліктерін еске түсіре отырып, сөздерді есте сақтаудың ұтымды тәсілдерін жасау керек. Мәселен, тіліміз жалғамалы тілдер қатарына жататындықтан, бір ғана түбір арқылы бірнеше сөз үйретуге болатындығы, сондай-ақ сөйлемде әр сөйлем мүшесінің орын тәртібі, қосымшалардың жалғануы сияқты толып жатқан ерекшеліктерді топтап түсіндірген дұрыс сияқты.

Сондай қосымшаларға тоқтала кетейік. Мысалы, «дәрі» сөзін алсақ, одан «дәрігер, дәріхана» сияқты түбірлес сөздер арқылы сөз жаттауға болады. Қысқаша сөйлемдермен жаттықтыруға болады: *дәрігер рецепт жазып берді. Дәріханадан дәрі алдым.* Мұндай сөздер қатары көп кездеседі.

Сол сияқты **-ма/-ме; -ба/-бе; -па/-пе** демеулік ретінде, сұраулық шылау ретінде қолданылатынын бірден салыстырмалы түрде түсіндірген жөн сияқты. Сөйлемді болымсыз түрде жазып және сұрақ қою арқылы қызметін атқаратын бірден ашып үйрету керек.

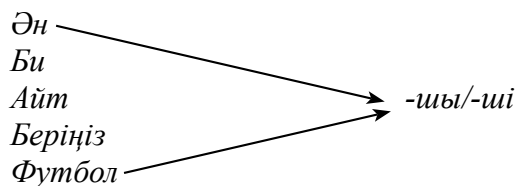
Сол сияқты **-ғыш, -гіш, -қыш, -кіш** жұрнақтары етістіктен туынды зат есім, сын есім жасауда өте белсенді қолданылады. Мысалы: **тоңазытқыш, мұздатқыш, шаңсорғыш, білгіш.**

**-шы/-ші** қосымшасының да атқаратын қызметін кеңінен түсіндіру керек.

1. **-шы/-ші** зат есім жасайтын жұрнақ ретінде, мысалы: **ән+ші, кен+ші;**

2. **-шы/-ші** етістіктердің бұйрық райына өтініш мәнді үстейтінін бірден ашып көрсеткен жөн. Мысалы мынадай жаттығулар ұсынуға болады.

1. Қосымшаны жалғап, сөздермен жеке-жеке сөз тіркесін құрастырыңыз.



2. Сөйлемдерден **-шы/-ші** қосымшасы бар сөздерді тауып, қосымшасыз мағынасын табыңыз.

*Суретші өз суреттерін көрмеге қойды. Уақытты айтыңызшы. Қашан құрылысшылар құрылысты бастайды? Менімен жүріңізші!*

Біз бұларды оқулықтарда бөліп, бөлек тақырып ретінде қарастырғандықтан, тіл үйренуші алғашқы мәнін ұмытып қалады. Яғни, грамматикалық тұрғыдан өзара жақын және жеделдетіп үйретуге арналған әдістемелік құралдарда мұндай сөзжасамдық құрылымдарды өзара біріктіріп, алғашқы қатарда үйретілетін тақырыптар болу керек.

Лексикалық минимумды үйрену барысында да сөздердің, оның ішінде етістіктердің әмбебаптығын ескеру керек сияқты. Мысалы: «Тұру» етістігін алсақ, қай кезде қолдануға болатынын еске түсірейік. Көбіне қимыл-әрекеттің қозғалыссыз түрінде тұрғанын білдірсе, екіншіден мекенін білдіруде айтамыз. Мысалы: Алматыда тұрамын. Абай көшесінде тұрмын. Ұйқыдан тұрамын. Сол сияқты «өсу» етістігіне мысал келтірсек: Гүл өсті. Баға өсті. Бойы өсті. Ойы өсті. Қызметі өсті.

Ойымызды қорытатын болсақ, *...жалпы ғылымда жеке, жалпы және жалпылама (философиялық) әдістер арқылы зерттеулер жүргізіледі. Соның ішінде жеке әдістер нақты зерттеулердің тар шеңберінде қолданылады және зерттелетін объектілердің сапалық ерекшеліктерімен тығыз байланыста болады. Өзара салалық, пәндік байланысын ескеріп отырады. Мысалы, химиядағы валенттілікті табу үшін, физикадағы*





атомдар санын есептеу арқылы жүзеге асады. Зерттелетін объекті мен оны зерттеу арасындағы тәуелділікті ескере отырып, зерттеуші объект пен әдістің сәйкестілігін қадағалау керек..... [5]. Бұл ашық энциклопедиядан алған үзіндіден байқайтынымыз, тіл ғылымында жалпы және жалпылама тұрғыдан тиянақты зерттелген, ал практикада жекелеген әдіс-тәсілдер арқылы жасалған тәжірибелік нәтижелі әдістемелер аз.

Болашақта конверсиялық тәсіл арқылы да есте сақтауға арналған жаттығулар мен оқу құралдары көбейеді деген ойдамыз.

### Пайдаланған әдебиеттер:

1. <http://zertteushi.kz/2015/10/okushylardyn-este-saktaukabiletin-damytatyn-tagam-tyrleri>
2. Мешкова О. Словообразование современного английского языка. – Москва: «Высшая школа» баспасы, 1975. - 112 б.
3. Юлдашев А. Конверсия в тюркских языках и ее отражение в словарях. – «Советская тюркология» журналы, 1970. - №1.180б.
4. Ысқақов А. Қазіргі қазақ тілі. – 2-басылымы. Филология факультеттері студенттеріне арналған оқулық. – Алматы: Ана тілі, 1991. – 384 бет.
5. <https://kk.wikipedia.org/wiki>



## АҒЫЛШЫН ТІЛІ САБАҒЫНДАҒЫ ҚОЛДАНЫЛАТЫН ИНТЕРБЕЛСЕНДІ ӘДІС-ТӘСІЛДЕР

*Zh. Aldanova,  
Irgyz gymnasium*

# Жоспар

## I. Кіріспе

Тілдік сабақтарда интербелсенді тәсілдерді пайдаланудың маңыздылығы

## II. Негізгі бөлім

- Сөздік қорды дамытуға арналған интербелсенді тәсілдер

- Оқылым дағдысын дамытуға арналған интербелсенді тәсілдер

- Жазылым дағдысын дамытуға арналған интербелсенді тәсілдер

## III. Қорытынды

## IV. Пайдаланылған әдебиеттер

### Мақсаты:

- Сабақ өткізуде оқушы белсенділігінің әсерін арттыруда,

- әр оқушының мүмкіндіктерін, қабілеттерін, қызығушылықтарын анықтауда,

- жеке тұлғаға бағытталған білім беру жүйесіне көшуде мұғалімдерге көмек ретінде интербелсенді әдістерді ұсыну.

Интербелсенді оқыту әдістерін пайдалану кезінде

- тиянақты білім;
- қиялдау мен шығармашылық;
- тез тіл табысу;
- белсенді өмірлік көзқарас;

- командалық рух;
  - жеке; дербестік құндылық;
  - өз пікірін білдіру, еркіндік;
  - іс - әрекетке ерекше назар аудару;
  - өзара сыйластық дағдылары дамиды
- Кіріспе**

**Тілдік сабақтарда интербелсенді тәсілдерді пайдаланудың маңыздылығы**

Күннен – күнге өсіп келе жатқан халықаралық бәсекелестік, қоғамда болып жатқан өзгерістердің ауқымы мен қарқынының артуы білім беру сапасының мемлекет дамуының басты факторына айналуына себеп болуда. Бұрын орта білім беретін мектептің негізгі міндеті- білім беру мен дағды біліктерін қалыптастыру болып келсе, қазіргі міндет-ойы ұшқыр, шығармашылық қабілеті жоғары, өмірге икемді, жан-жақты дамыған тұлғаны тәрбиелеу. Жеке тұлғаны қалыптастыру міндеті мектепке жүктеліп, оқушының жеке қабілетін дамытуда, дарынын ашуда және қоғамдық белсенді іс-әрекетін жүзеге асыруда мұғалімдердің іс-әрекеті мен озық тәжірибесі, қабілеті мен шеберлігі шешуші рөл атқарады. Ол үшін оқыту әдісіне жаңа әдіс-тәсілдер дайындап, тәжірибеге енгізуге тиіспіз. Өйткені мұғалім дамымай, оқушы дамымайды, ақпараттық және білім беру технологияларын пайдаланбай оқушы мен мұғалімнің сапасын арттыру мүмкін емес.

Ұлтымыздың ұлы ұстазы Ахмет Байтұрсынов «Білім біліктілікке жеткізер баспалдақ, ал біліктілік сол білімді іске асыра білу



дағдысы»деп білім мен біліктілік жайлы үлкен ой айтқан. Жас ұрпаққа білім беруде, оларды болашақ еліміздің тұтқасы етіп тәрбиелеу әр ұстаздың, әр мектептің ең басты міндеті. Осы міндеттерді орындау мақсатында білім беру саласында да елеулі, әрі ауқымды өзгерістер өрістеуде. Осы мақсаттарда мемлекетіміздің білім сапасын арттыратын түрлі құжаттар қабылданып, бағдарламалар енгізілуде. Үздіксіз жаңалық енгізу білім беру мекемелерінің, соның ішінде жалпы білім беретін мектеп жұмысының дамуының ең басты факторы болып табылады. Бұл міндеттерді орындау үшін мектеп ұжымдарының, әрбір мұғалімнің күнделікті ізденісі арқылы барлық жаңалықтар мен өзгерістерді, жаңа әдіс-тәсілдерді дер кезінде қабылдап, дұрыс пайдалана білуі керек. Еліміздің экономикалық, саяси-мәдени дамуына үлес қоса алатын, әлеуметтік өркениетке көтерілетін, парасатты ұрпақ тәрбиелеу - ұстаздар қауымының бүгінгі таңдағы мерейлі міндеті.

Қазіргі заманда сабаққа қойылатын талаптар мұғалімнен шеберлікті қажет етеді. Мұғалім сабақ үрдісінде материалдарды дайын күйінде бермей, оқушы ізденісіне жол ашатындай әдіс-тәсілдерді таңдап алуы қажет. Сонда ғана оқушы шын мәнінде өзіндік ойлау қабілеті бар жеке адам болып қалыптасады. Ұлы ойшыл, қытай философы Конфуцийдің «Естігенді ұмытамын, көргенді есте сақтаймын, орындасам түсінемін»-деген даналық сөздері осы айтылғандарды дәлелдей түседі. Сондықтан сабақта қолданылатын интербелсенді оқыту тәсілдерін пайдалану оқушының бойына адамгершілік қасиеттерімен қатар білімге, өнерге құштарлығын қалыптастырады. Жеке, жұптық, топтық жұмыстар атқара отырып, оқушының белсенділігі артады, бір-біріне көмектесе отырып, сабаққа барлық оқушы қатыса алады. Өзінше ізденіп, өз ойын толық жеткізе алатын дәрежеге жетеді. Нашар оқитын оқушының өзі ойын элементтері арқылы интербелсенді оқыту тәсілдерін қолдану барысында оқушының ой - өрісін дамытуға көмектеседі. Жаңашыл ұстаздар сабақ арқылы оқушыға емес, оқушы жүрегі арқылы сабаққа ұмтылыс тудыруды ұсынады. Ал, енді интербелсенді оқыту тәсілдерін қолдана отырып, оқушылар орындайтын бірнеше тапсырма түрлерімен танысайық.

► **Сөздік қорды дамытуға арналған интербелсенді тәсілдер**

Мектептерде ағылшын тілін оқытудың негізгі элементтерінің бірі – сөздік жұмысын жүргізу. Ол оқушылардың сөздік қорын байытуда ерекше орын алады. Сөздік жұмысын ұйымдастырудың басты қағидасы – оқушының лексикалық материалды белсенді түрде меңгеріп, сөйлеу тілінде оларды бекітіп, сөйлеуде белсенді түрде қолдана білуге үйрету негізінде қалыптасады. Сөздік жұмысын ұйымдастырудың қағидаларын білу аса қажет. Олар игерілуге, білуге қажетті сөздер, жиілік, ахуалдық – тақырыптық негізінде сөз іріктеледі. Сөздік жұмысын ұйымдастырудың басты мақсаты – оқушының лексикалық материалды белсенді түрде меңгеріп, оны сөйлеу тілінде түрлі тұлғада қолдана білуі, яғни оқушы ол сөзді кез келген грамматикалық формада қолдана алуы қажет. Мысалы: оқы, оқып отыр, оқыған, оқиды т. б. мысалда олар әртүрлі грамматикалық формада беріліп тұр. Әрине, сөздік жұмысы арнайы сабақ болып өтілмейді. Ол біздің әрбір сабағымыздан орын алады. Сондай – ақ, сөздік жұмысы мәтінде кездесетін түсініксіз сөздермен ұғымдарды түсіндірумен ғана шектелмейді.

Оқушының сөздік қорын қалыптастыруға байланысты мынадай мақсаттар қойылады:

1. Әр сабақта белгілі мөлшерде оқушыға жаңа сөз үйретіп отыру, яғни оқушының сөздік қорын дамыту.

2. Оқушыны сөзді тыңдауға жаттықтыру.

3. Оқушы меңгерген сөздерімен сөз тіркесін, екі – үш сөзден тұратын сөйлем құрай алатын болуға тиісті. Бұл сөйлеуге, сөйлесуге үйрету үшін қажет.

4. Ағылшынша сөздерді дұрыс айта білуге дағдыландыру керек.

5. Оқушыларға қысқа өлең, тақпақ, мақал – мәтелдер, жұмбақтар мен жаңылтпаштар жаттап үйрету керек. Оның ағылшын тіліндегі дыбыстардың дыбысталу ерекшеліктеріне тілдерін жаттықтыруда үлкен пайдасы бар. Мысалы, **1. Many hands make light work.**

**Көп түкірсе, көл болады.**

**2. Too many cooks spoil the broth.**

**Қойшы көп болса, қой арам өледі.**

**3. Make hay while the sun shines. Қыстың қамын жаз ойла**

Сөздік қорды дамыту ісін ұйымдастыру жұмысында ойын сабағы ең негізгі орын алады. Оқушылардың бақылау, заттарды қарау, сурет қарау, жұмбақ шешу және құрастыру, саяхат, ойын-сабақтарын ұйымдастыру



барысында балалардың сөздік қорларын дамытады.

Арнайы ойын-сабақ және сабақ мазмұнына қарай танымдық, дамытушы ойындарды, тапсырмаларды қолдану, балаларды заттарды бір-бірімен салыстыруға, оларды қасиетіне қарай ажыратуға және оны танып білуге үйретеді. Сөйтіп бала топтағы жасына сәйкес бағдарламалық міндетті меңгереді. Ойын ұйымдастыруда тәрбиеші өзі жетекші бола отырып, оқушылардың ойнай білуге, ойын ережесін сақтауға, әрі оларды ойната отырып, ойлануға бағыттайды, заттың атын немесе қасиетін есінде сақтап қалуға жол ашады, ойынға қызықтыра отырып зейінін, қиялын дамытады. Сонымен қатар ойын барысында оқушы үлкендермен, өз құрбыларымен қарым-қатынас жасайды.

Әр бала өз жетістігіне қуанып, мәз болады. Сондықтан да ойын-тапсырмаларды таңдауда және іріктеуде балалардың жас және жеке ерекшелігін ескерген жөн. Мұғалім балалармен ойынды (заттармен, үстел үсті және сөздік ойын) үш түрлі етіп өткізуіне болады. Заттармен ойналатын ойын ойыншықтарды, табиғи заттарды қолдану арқылы өтіледі. Мысалы: «Дәл осындайды тауып ал», «Find similarity» «Салыстыр да, атын ата», «Compare and call», «Қай ағаштың жапырағы», «By what leaf of the tree», «Бірдей ойыншықты тап», «Find similar toys», «Қайсысы көп, қайсысы аз» «Where more, where less», т.б. Үстел үсті ойынын ұйымдастыруда домино, лото, суреттер қолданылады. Мысалы: «Суретті құрастыр», «Қандай затқа ұқсайды?», «By what subject like?» «Қай сурет тығылды?», «Which figure is hidden?», «Бір сөзбен ата», «Give one word», «Кім байқағыш», «Who observant», «Қиылған суреттер», «Ұқсасын тап», «Spot the difference», «Есінде сақта», «Remember». Ал сөздік ойын арқылы сөзді орынды қолдана білуге, дұрыс жауап айтуға, сөз мағынасын түсінуге, орынды сөйлеуге үйренеді. Мысалы: «Сөз ойла», «Remember the words», «make words», «Жұмбақ ойла», «Make a puzzle», «Жақсы-жаман», «Good or bad», «Жалғастыр», «Continue». Сонымен қатар балалардың сөздік қорларын дамыту жұмысына ойындарды қолданумен қатар, «Пішіндер көрмесі», «Gallery of figure», «Remember the figure», «Қиын жолдар», «Difficult road», «Суретті жалғастыр»,

«Continue picture» «Биші адамдар», «Dancers», «Көңілді таяқшалар» «Funny sticks» тәрізді жаттығу тапсырмаларды да пайдаланып отыру өз нәтижесін берді. Бұл аталған жаттығу, тапсырмалар балалардың сөздік қорын дамыта отырып, таным белсенділіктерін және сау-сақ бұлшық етін дамытады.

### Оқылым дағдысын дамытуға арналған интербелсенді тәсілдер

Тіл дағдылары жалпы екі топқа жіктеледі. Дағдының қабылдауға байланысты түрін ағылшын тілінде қабылдау (receptive skills) деп атаса, ал тілді қолдануға байланысты дағдыларды өнім беруші дағдылары (productive skills) деп атайды. Қабылдауға қатысты дағдының түріне тыңдалым мен оқылым дағдылары жатады. Мұндағы білім дискурсы арқылы алынады. Оқылым оқушының мәтінді түсінуіне жетелейтін дағды деп оп-оңай айта саламыз. Алайда осы оқылым дағдысын меңгеру оқушыларға көптеген міндеттер жүктейді. Мәселен, оқылым тапсырмасын орындауда оқушының сөз, сөйлем, жалпы мәтін деңгейіндегі білімі тексеріледі. Мысал ретінде мына сөйлемді алалық: Қыздың өзінен қатты жүгіретінін көріп бала аң-таң қалды. Оқушы бұл сөйлемді түсіну үшін лексикалық, грамматикалық және синтаксистік білімдерін қолданады. Яғни, сөздердің тұлғалық өзгерісіне, синтаксистік байланысуына көңіл аударады. Сондай-ақ, бұл орайда оқушының әлем туралы, өмір туралы білімі де қадеге асады. Күні бүгінге дейін қазақстандық оқыту әдістемесінде тілдерді grammar-translation оқыту әдісімен оқытып келдік. Неліктен сол әдіспен оқыған оқушы тілді жетік игеріп кете алмайды, таныс емес мәтін келгенде оны жете түсіне алмайды, неге еркін сөйлеп кете алмайды? Бұл сұрақтың жауабы - оқушыда оқылым дағдысы қалыптаспаған. Ал оқылым тапсырмаларын орындау неліктен оқушыға қиындық туғызады? Неліктен берген білім өмірге қажетсіз болып қалады? Неліктен оқушы автобуста біреуге орын беріп жатқанын қазақша немесе ағылшынша жеткізіп бере алмайды? Өйткені біз бұрын мазмұны жағынан салмақты болып келетін бір сарындас мәтіндерді қолдандық, тұрмыстық тілден гөрі әдеби мәтіндерді беріп отырдық. Егер оқытушы күнделікті оқылымға хат түрлерін, жарнама парақтары мен мақалаларды, әңгімелер мен поэмаларды, ас мәзірін, нұсқаулықтарды алып келіп, олардың стильдік



ерекшелігіне, құрылымына назар аударта оқытатын болса, оқушы оқылымға әлдеқайда жүйрік болған болар еді. Осы аталғандардың барлығын бір стратегиямен оқылмайды. Барлық мәтін түрлерін детальды, бүге шүгесіне дейін оқудың қажеті жоқ. Оқушы өмірдегі қажеттілік секілді оқылымның мақсатына қарай стратегия таңдайды. Мәселен, адамдар жұмысқа тұрарда келісімшарттың ең қажет тұстарына алдымен назар аударады. Ол – жалақы мөлшері, жұмыс беруші тарапынан ұсынылатын әлеуметтік көмектер, жұмыс уақыты т.б. Мұндай жағдайда оқылымның нақты мәліметті тауып оқу, **шолып оқу стратегиялары** қолданылады. Ал егер сіз өзіңізге өте жақын адамыңыздан хат алғанда оның әрбір сөзіне мән беріп, детальды оқысыз. Бұл жағдайда **детальды оқу стратегиясы** қолданылады. Оқылымның бұдан басқа да 20-ға жуық түрлері болады. Олар болжап оқу, автордың идеясын тауып оқу, қорытынды жасай отырып оқу, мазмұнын түсініп оқу т.б. Осы оқылымдарды орындау барысында қолданылатын оқылымның ұйымдастырылу тәсілдері де көптеп табылады (джиксо, жоғарыдан төмен, төменнен жоғары оқу әдісі т.б.). Жоғарыда айтқандарымызды оқылымның интенсивті түріне жатқызамыз, ал оқушының өз бетімен көркем шығармаларды оқуын экстенсивті оқылым деп атаймыз. ТКТ кітабында тілді оқытуға байланысты мынадай шешуші концепциялар аталады.

1. Оқушының ана тіліндегі оқылым дағдысы дұрыс қалыптасуы тиіс, сонда ғана екінші тілді үйренуі жеңілдей түспек. Оқушы ана тілінде қолданған амалдарын екінші тілді үйренуде де сәтті қолдана алады.

2. Оқушыға өз бетімен оқуға мейлінше көп тапсырмалар берілгені жөн. Мұның негізінде оқушы оқылым дағдыларын емінеркін қолдануға төселеді.

3. Оқылым түрлері оқушының жас ерекшелігіне орай таңдалуы тиіс.

4. Оқылымға таңдалған мәтін оқушыны қызықтыратын тақырыптар болғаны абзал.

5. Қиын мәтіндерді ұсынуда оған жеңіл тапсырмалар құрылады, ал жеңіл мәтіндерге керісінше қиын тапсырмалар құрылады.

6. Оқылымға табиғи тілде жазылған дүниелер де кем берілмеуі керек. Эксперттердің айтуынша жеңілдетілген мәтіндер мен түпнұсқа мәтіндер теңдес деңгейде беріліп отырғаны дұрыс.

Оқылым сабағын ұйымдастыруда кіріспе жаттығулары (оқылым алды тапсырмасы, оқылатын мәтін тақырыбы, онда кездесетін жаңа сөздер т.б.), негізгі жаттығулар (көзделген оқылым дағдысы дамытылады), оқылымнан кейінгі жаттығулар (мәтінді өмірмен байланыстыра талқылау, маңызды бөліктерге назар аударту т.б.) жүйелі қолданылады.

#### ► **Жазылым дағдысын дамытуға арналған интербелсенді тәсілдер**

Джон Фостердің «Кел жазайық» атты кітабы оқушыларға жазылым дағдысын дамыту жолында пайдалы құрал болды. Үйретуде оқушылар қандай жазу жұмысын жазса да, жазу үдерісінің бір екенін білдіру маңызды болып табылады. Олар:

1. Идеяларды жинау

2. Идеяларды таңдау және жұмыстың алғашқы нұсқасын жазу

3. Қайта жазу

4. Қарап шығу (тексеру)

5. Басып шығару

Ал жазуды үйретуде мынадай сатылар қолданылды.

• Сөйлемнің құрылымын үйрену

• Абзац жазу (абзацтағы тақырыптық, дамытушы және қорытындылау сөйлемдерін қамту)

• Абзацтарды байланыстырушы сөздермен байланыстыру

• Жұмысты қарап шығу

• Өңдеу

• Бірін-бірі тексеру

• Өзін-өзі тексеру


► Соңғы нұсқасын жазу

Тәжірибеден мысал

Сөйлемдерді абзацта бірізді етіп байланыстыру үшін «Гамбургер» әдісі қолданылды. Яғни абзацтағы алғашқы сөйлем – тақырыптық сөйлем (Topic sentence), кейінгі сөйлемдер сол сөйлемдегі идеяны баяндайтын және түсіндіретін сөйлемдер, онда ғылыми фактілер және т. б. ақпараттар болады. Ал соңғы сөйлем – сол идеяны қорытындылаушы сөйлем. Абзацтың көлемі айтылған ойға және идеяға байланысты. Осы сөйлемдер бір-бірімен бірізді байланыстқанда ғана жақсы абзац шығады. Осы дағды әр сабақта қолданылып отырды.

*«Гамбургер» әдісінде қолданылған жұмыс парағы*

Оқушылар абзац жазуды үйрене бастаған соң, толық мәтін жазуға көшті. Оқу бағдар-



ламасы бойынша олар ендігі кезекте туристерге арналған мәтін (to write a guide) жазуы керек болатын. Олар алдымен жазудың алғашқы сатысы – миға шабуылдан бастап (brainstorming), жоспарлау (outlining) жасады.

Оқу бағдарламасы бойынша оқушылар сабақта ақпараттық бюллетень (newsletter) жазуды үйренуі керек еді. Сабақта мынадай әдіс қолданылды:

1. Оқушылар 3-топқа бөлінді
2. Әр топ өздері жасаған тұжырымдамалық картадан бір экологиялық проблеманың салдарын табу үшін және ұсынылатын шешу жолдарын талдау үшін таңдайды
3. Әр топ ақпараттық бюллетеньнің үлгісіне өз экологиялық проблемалары туралы ақпаратты жазады
4. Топтар өз жұмыстарымен алмасып кері байланыс береді (жұмыстың сәтті шыққан екі тұсын және жақсарту керек бір тұсын көрсетеді)

5. Оқушылар өздерінің жұмыстарын қажет болған жағдайда қайта қарастырады

6. Оқушылар өздерінің ақпараттық бюллетеньдерінің соңғы нұсқасын ноутбукта жасайды

Онда оқушылар:

1. Өздері білетін бір қаланы не ауылды таңдап, ондағы көрікті жерлері туралы ақпарат түртіп жазуы керек;
2. Жазған ақпараттарын 3-4 абзацқа жазатындай етіп ұйымдастыруы керек;
3. Туристерге сол жерге келуі үшін 3-4 себеп жазып, оны жазылым жұмысынң кіріспесіне енгізуі керек.
4. Жоғарыда жоспарланғандай жалпы 3 абзацтан тұратын мәтін жазуы керек

#### ***Туристерге арналған мәтінді жоспарлауға жасалған органайзер***

Сонымен қатар, оқушыларға мынадай жазу критерийлері ұсынылды:

1. Жазу жұмысына тақырып қою
2. Сәйкес стиль және жүйе қолдану
3. Тақырыптық лексика қолдану
4. Сөздерді орфографиялық түрде дұрыс жазу
5. Дұрыс грамматикалық құрылымды қолдану
6. Ойдың бірізділігін білдіру үшін байланыстырушы сөздерді ретімен қолдану
7. Шамамен 140-150 сөз жазу

Егер оқушылар байланыстырушы сөздерді білмеген болса, қарастырған жөн:

Сондықтан/Сол себепті (Therefore/Thus)

Мәселен/Мысалы (For example/For

instance)

Сонымен қатар (Moreover/Furthermore)

Қорытындылай келе (In conclusion/To sum up)

Оқушылар жұмыстарын өздерінің сыншы достарынан алған кері байланыстың нәтижесінде қарастырады. Оқушылар өз жұмыстарын қарастыру үшін жеткілікті уақыт беріледі. Ендігі кезекте оқушылар жұмыстың соңғы нұсқасын ешқандай мәліметке немесе алдыңғы қолданған парақтарына қарамай қайта жазады. Бұл әдіс оқушылардың алдында жасаған қателері туралы терең ойланып қайталамауға мүмкіндік береді.

Өзін-өзі бағалау

Оқушылар өз жұмыстарын қарап шығып жоспарлау бөлімі кезінде жазған қажетті ақпараттарды қолданғанын тексереді. Осында мұғалім алдында көрсетілген жетістік критерийлеріне қайта сүйенуге кеңес берсе болады.

Бірін-бірі бағалау

Бұл кезде оқушылар бір-біріне сыншы дос ретінде қарайды. Сыншы достар бір-бірін қолдайды, кері байланыс береді және қажет ұсыныстар айтады. Мұндағы мұғалімнің рөлі жұптарды тағайындағанда олардың деңгейін ескерген жөн немесе оқушылардың өз еріктерімен жұптарын таңдауға болады.

Жазу жұмысын бағалау

Оқушылар оқу мақсаттарына жету жолдарын және жазу сатыларының негізгі ережелерін түсінгенде біз жазу жұмыстарының қалай бағаланатынын талдадық. Жазылымды үйрететін мұғалімдердің барлығы дерлік жұмысты дұрыс бағалаудан қиналатындығы белгілі болды. Едуард Уайт (1986) жазу жұмысын бағалауда ең басты ескеретін нәрсе негізінен мұғалімдер оқушылардың жазу жұмыстарын дұрыс бағалау туралы аз біледі, тіпті білмейтіндері де бар, себебі жеткілікті түрде үйренбегендігін айтады. Джеймс Уиллиамстің айтуы бойынша барлық жазуды бағалау алдын-ала белгіленген стандартқа негізделеді. Кей жағдайларда ол стандарт бөлім немесе аймақ деңгейіндегі нұсқауға сүйенеді, кейбір жағдайда мұғалімнің өзінің білім беру тәжірибесінде қалыптасқан жеке қабылдауына байланысты жүзеге асады.

Аталған технологиялар арқылы өтетін оқу үрдісі оқушының жаңаша ойлау қабілетін қалыптастырып, шығармашылық қабілетін дамытып, қалыптасуларына жол ашады. Сабақтың тартымды өтуі, ұтымды тәсілдерді қолдана білу бүгінгі мұғалімнен



ізденісті талап етеді. Бұл дегеніміз – бүгінгі білім кеңістігіндегі ауадай қажет жаңару мұғалімнің қажымас ізденімпаздыққа, шығармашылыққа тәрбиелеуді жүзеге асыратын жаңарған педагогикалық технологияны меңгеруге үлкен бетбұрыс жасауы қажет. Өйткені мемлекеттік білім стандарты деңгейінде оқу үрдісін ұйымдастыру жаңа педагогикалық технологияны ендіруді міндеттейді.

Міне осындай әдіс тәсілдер ағылшын тілі сабақтарында қолдану арқылы оқушылардың тек қана шығармашылық қабілеттері емес, ауызекі және жазба тіліндегі білігі мен дағдылары жетіледі. Ұстаз әр оқушының қандай қабілеті бар екендігін байқап, оқушылардың мүмкіндіктерін, жас және дербес ерекшеліктерін ескеріп, қызығушылықтарын арттыра түседі.



## «ҚАНҚЫЗЫ»

(Дәстүрден тыс тәсілдермен сурет салудың техникасы)

*Г.А. Жумагалева,*

*Көктау ауылы,*

*«Жұлдыз» бөбекжай- балабақшасы*

**С**аласы: Шығармашылық  
Бөлімі: Сурет салу  
Мақсаты: Дәстүрден тыс тәсілдермен сурет салудың техникасын түсініп, сурет сала алады

**Ресурстар:** Суреттер, дидак материалдар.  
Әдіс-тәсілдер: 4К моделі, саралау, бақылау.

**Ұйымдастырылған оқу қызметінің барысы.**

**Сергіту сәті:**

Армысың, ардақты Аспан- ата!  
Армысың, мейірімді Жер- ана!  
Армысың, шұғылалы алтын күн!

Күліп шықты күн бүгін,  
Қуант бізді таңырқап,  
Қуанатын күн бүгін.

Қайырлы таң, қайырлы күн!  
Күліп шықты күн бүгін.

**Қызығушылықтарын ояту.**

**Суретпен жұмыс.**

Балалар қараңдаршы мынау гүлдің үстімен жорғалап кетіп бара жатқан не?

- Қандай жәндік?(Қанқыз)

Сыни ойлау.

**Қанқызбен таныстыру.**

Қанқыздың түсін, пішінін және арқасындағы нүктелерінің қандай түске боялғанын сұрау.

Балалардың жауаптары.

Қанқызының үстіндегі дақтар жыртқыш аңдардан қорғауға, үркітуге, шошытуға қолданады. Қанқыз көп жылдық жәндіктер,

олар жазда жинаған тағамдарымен қоректенеді. Қанқыз әр- түрлі түсте болады, мысалы: қызыл, сары, қызғылт сары, тіпті қара түсінде болады.

*Пед жет ойын: «Қанқызын гүлге қондыру»*

Қағаз қыйындыларынан гүлдің пішінін құрасырып, қағаз бетіне жапсыру.

Балалар қызығушылықпен жасайды.

*Сыни ойлау, креативтілік дағды, жаппай бақылау.*

Балалар қанқызын алма бөліктерінің көмегімен гүлге қондырамыз.

**Сурет салудың әдіс тәсілдерін көрсету, түсіндіру.**

Жұмыс ретімен таныстыру:

- Денесін дөңгелек немесе жарты дөңгелек қылып саламыз.

- Басын дөңгелектеп саламыз.

- Басынан көз, мұрын, ауыз, мұртшаларының орнын белгілейміз.

Үстіне саусақпен қара нүктелерін саламыз.

*Құрлымдалған ойын: «Әдемі қан қызы»*

Шарты: Берілген үлгіге қарап қанқызын қағаз бетіне түсіру.

Балалардың өз бетінше жұмысы.

*Еркін ойын: «Мекенін тап»*

*Балалар ойын барысында жәндіктердің (Ара, құмырсқа, қанқыз) мекенін табады*

*4К моделі, Өнім арқылы саралау, жанама бақылау.*

**Қорытынды:**

Балалардың жұмыстарын қорытындылау.

- Ненің суретін салдық?

- Қанқыз ол не?

- Балалардың жұмыстарынан көрме ұйымдастыру. Талдау.

Мадақтау.



## ҮЗДІК САБАҚ



### БАТАЛЫ ЕЛ АРЫМАС

**А.С. Нұржанова,**

*Ақтөбе облысының тілдерді  
дамыту басқармасының  
Тілдерді оқыту орталығының  
оқытушысы*

Қазақ халқы салт-дәстүрге өте бай. Бүгінгі күні кейбір салт-дәстүрлер қолданыстан мүлдем шығып ұмыт болса, енді бірі атауын өзгертсе де, мәнін өзгертпей сақталып ұрпақтан ұрпаққа жалғасып келе жатыр. Ғасырлар көшінде халықпен бірге жасасып, оның өмірінің ажырамас бөлшегіне айналған ежелгі салт-дәстүрлердің бірі-бата. Бата дана халқымыздың бір-біріне жақсы ниет пен ізгі тілекте болуы арқылы қалыптасқан. Бата адамдарды ізгілікке, парасаттылыққа баулиды. Бата көркем сөзбен, өлеңмен, тақпақтап та, шешендік тілмен әсерлі етіп айтылады. Үлкендерден бата сұрауда үлкен философиялық мән бар. Бұның бір жағында үлкенді сыйлау жатса, екінші жағында «баталы құл арымас, батасыз құл жарымас» деген қазақ халқының батаның киелілігіне деген сенімі жатыр. Батаны көбінесе аузы дуалы кісілерден, жақсылардан, көп жасаған қариядан, атақты батырдан, шашасына шаң жұқпайтын шешеннен, арқалы ақындардан, ойшыл кемеңгерлерден сұрайтын болған. Жасыратыны жоқ, қазір сөздің мәйегін тамызып тұрып, төгілтіп тұрып бата беретін қарияларымыз сирек.

Қазақтың батасы көбінесе өлең түрінде өрілсе, тілек тұрақты қайталанатын қасаң тіркестерден құралады. Ұқсастығы екеуі де тілек мәніндегі көңіл қалауын білдіреді. Қазақ халқының бойында батаға деген үлкен сенім қалыптасқан. Яғни, ақ бата алған адамның жолы ашық болса, теріс бата алған адам қарғысқа ұшырайды деген. Өйткені батаны естіген адамның көңілінде қалған ой, ұялаған сенім оның болашақтағы қадамдарын анықтап береді. Мысалы, батырлар жекпе-жекке шығар алдында міндетті түрде үлкендерден

бата алған. Десек те аузы дуалы қариялар да кез келген адамға батасын бере бермеген. Мысалы, Жамбыл Сүйінбайдың батасын алу үшін біраз тер төккен. Ал Сүйінбай Қабан жыраудан әзер алған. Өйткені өнер жолындағы адамдар ізбасарлары көңілінен шыққан кезде ғана батасын берген. Яғни, бірі жүрек жұтқан жауынгер, бірі жолаушы, бірі танымал ақын болса да, батадан аттап кете алмаған.

Ақтөбе облысының тілдерді дамыту басқармасының Тілдерді оқыту орталығы және «Халықаралық «Қазақ тілі» қоғамының Ақтөбе облыстық филиалының ұйымдастыруымен Шығармашылық академиясында «Баталы ел арымас» атты балабақша бүлдіршіндері арасында облыстық байқау өтті. Байқаудың мақсаты: бата беру дәстүрін дәріптеу, жаңғырту, кейінгі ұрпаққа үлгі ету және де мектепке дейінгі білім беру ұйымдарының тіл мамандары мен тәрбиешілерінің кәсіби біліктілігін көтеру. Жас ұрпаққа патриоттық тәрбие беру бойынша тәжірибе алмасу, озық әдіс-тәсілдерді меңгерту.

Облыстық өткен сайыста Ақтөбе қаласы мен аудандардан іріктеуден өткен, 5 жасқа дейінгі 13 бүлдіршін бақ сынады. Байқауға Қазақстан Жазушылар одағы Ақтөбе облыстық филиалының төрағасы, ақын-Ертай Ашықбаев, Қазақстан Журналистер одағының мүшесі, батагөй - Марат Қабиджанұлы, Халықаралық «Қазақ тілі» қоғамы Ақтөбе облыстық филиалының төрағасы - Роман Рахиев қазылық етті.

#### **Байқаудың жеңімпаздары:**

Елтаев Шыңберген Еркебұланұлы (Ырғыз ауданы) - 1 орын

Хамитдулла Ибраһим Арманұлы (Алға ауданы) - 2 орын

Қозыбай Аңсар Шерханұлы (Байғанин ауданы) - 3 орын

Куленов Қайсар (Ақтөбе к., Астана ауданы) - арнайы жүлде

Манарбек Нұрислам Рамазанұлы (Хромтау ауданы) - арнайы жүлде

**Ынталылығымен көзге түскен бүлдіршіндер:**

- 1) Арыстанбек Әмірлан (*Мұғалжар ауданы*)
- 2) Бейсембай Нұрәли Айбекұлы (*Қарғалы ауданы*)
- 3) Ғалымжанов Алдияр Айбатұлы (*Ойыл ауданы*)
- 4) Елтаев Шыңберген Еркебұланұлы (*Бірғыз ауданы*)
- 5) Жақсылық Дарын (*Темір ауданы*)
- 6) Куленов Қайсар (*Ақтөбе қ., Астана ауданы*)
- 7) Қозыбай Аңсар Шерханұлы (*Байғанин ауданы*)
- 8) Манарбек Нұрислам Рамазанұлы (*Хромтау ауданы*)
- 9) Набидолла Әдинұр Дәуренұлы (*Қобда ауданы*)
- 10) Отарбай Әліби (*Шалқар ауданы*)

11) Тұрғанғалиев Айсұлтан (*Ақтөбе қ., Алматы ауданы*)

12) Түгелбаев Нұрымжан (*Мәртөк ауданы*)

13) Хамитдулла Ибраһим Арманұлы (*Алға ауданы*)

Рухани кемелдікке, ұлттық болмысымызды ұсақтамауға ұмтылайық! Бата сөздердің ұлтымыздың рухани ғұмыр жолындағы орны қашан да ерекше болған, солай болып қала да берері сөзсіз.«Баталы ер арымас!..» демекші, елден бата, алғыс алуға тырысайық!

Жас ұрпақты өз халқының тегін білу, ата-бабамыздың салт-дәстүрін бойына ендіру, оны жалғастырушы болып өсуіне балабақша мен ата-ананың ықпалы өте зор. Шәкірттеріңіздің құрметі мен махаббатына бөленіңіздер. Шығармашылық ізденістер, ғылыми жаңалықтарыңыз арта берсін. Мейрейлеріңіз үстем болсын!

**ӘЛЕМДЕГІ ТАҢҒАЖАЙЫП КІТАПХАНАЛАР**

*А.М. Арыкова,  
№2 Мәртөк мектебі*



№83-сабақ. Бөлім:	9-бөлім:Әлемдегі ірі кітапханалар. Морфология Үстеу. Үстеудің мағыналық түрлер
Педагогтің аты-жөні:	<b>Арыкова А.</b>
Күні:	<b>13.04.2022</b>
Сыныбы:6 «Ә»	Қатысушылар саны:      Қатыспағандар саны:
Сабақтың тақырыбы:	Әлемдегі таңғажайып кітапханалар
Оқу бағдарламасына сәйкес оқу мақсаты	6.3.6.1. Мәтіндегі орфографиялық және пунктуациялық қателерді сөздіктерге, емле ережелеріне сүйеніп, түзету, редакциялау. 6.4.4.3. Үстеудің мағыналық түрлерін ажырату, синонимдік қатарларын түрлендіріп қолдану
Сабақтың мақсаты:	<b><u>Барлық оқушылар үшін:</u></b> <ul style="list-style-type: none"> <li>• мәтіннің атауын талқылайды және алғашқы бөлігін тыңдау арқылы көтерілетін мәселені болжайды;</li> <li>• үстеудің мағыналық түрлерін ажыратады, синонимдік қатарларын түрлендіріп қолданады;</li> </ul>

**Сабақтың барысы:**

Сабақ кезеңі/ Уақыты	Педагогтің іс-әрекеті	Оқушының іс-әрекеті	Бағалау	Ресурстар
Сабақтың басы Қызығушылықты ояту	<b>I.Ұйымдастыру кезеңі:</b> <b>а)</b> Оқушылармен сәлемдесу, түгендеу. Психологиялық жағымды ахуал туғызу	<b>Мақсаты:</b> Оқушылар көңіл күйлерін смайлик арқылы көрсетеді.		Оқулық, жұмыс дәптерлері сөздіктер, АКТ, смайлик





<p><b>Жаңа сабаққа кіріспе</b></p> 	<p><b>(Ү) «Миға шабуыл»</b> әдісі арқылы жаңа сабақты болжау үшін видео мен суреттер көрсетіледі.</p>	<p>«Суреттер сөйлейді»</p>  <p>Оқушылар суреттерге және бейнеролик қарап, сабақтың тақырыбын болжайды</p>	<p><b>КБ:</b> Өз ойын дұрыс мағынада білдіріп, талқылауға белсенділікпен қатысқан оқушыға «Жарайсың!» деген <u>мадақтау сөзімен</u> ынталандыру.</p>	<p>Суреттер, бейнеролик</p>
<p>Сабақтың ортасы Мағынаны ашу.</p>	<p><b>1-тапсырма:</b> Берілген мәтіннен емле ережесіне сай емес сөздерді тауып жазып және түзетіндер</p>	<p>1.Мәтіннен емле ережесіне сай емес сөздерді жазады және түзетеді</p>	<p><b>Дескриптор:</b> <b>Жалпы - 2 балл.</b> - Оқылым мәтіні бойынша емле ережесіне сай емес сөздерді тауып түзетеді.</p>	<p>кеспе қағаз, жұмыс дәптері</p>
	<p><b>2-тапсырма.</b> Берілген мәтіннен үстеулерді тауып, түрлеріне қарай ажыратыңдар <i>Жеке жұмыс: карточка</i></p>	<p>Мәтіннен үстеулерді тауып жазады және түрлеріне қарай ажыратады</p>	<p><b>Дескриптор:</b> <b>Жалпы - 2 балл.</b> -Үстеулерді табады -Үстеулерді түрлеріне қарай ажыратады</p>	<p>Кеспе қағаз, жұмыс дәптері</p>
	<p><b>3-тапсырма:</b> (Кітаппен жұмыс)  Сөйлемдерден топтау үстеулерін табыңдар</p>	<p>Сөйлемдерден топтау үстеулерін табады</p>	<p><b>Дескриптор:</b> <b>Жалпы – 2 балл.</b> -Топтау үстеулерін табады.</p>	<p>Оқулық, жұмыс дәптері</p>
	<p><b>4-тапсырма.ЖЖ</b> Семантикалық картамен жұмыс</p>	<p>Үстеулерді мағынасына қарай сәйкестендіреді</p>	<p><b>Дескриптор:</b> <b>Жалпы – 2 балл.</b> - Үстеулерді мағынасына қарай сәйкестендіреді</p>	<p>Семантикалық карта</p>
	<p><b>5-тапсырма</b> wordwall.net сайтында сөздерді табу</p>	<p>4 үстеуді табады</p>	<p><b>Дескриптор:</b> <b>Жалпы – 2 балл.</b> - Үстеулерді табады</p>	<p>интерактивті тақта</p>
<p>Сабақтың соңы Үй жұмысы  Ой толғанис. Рефлексия</p>	<p><i>Оқушылар қасындағы топтарды бағалайды.</i> <b>«Түрлі түсті кітаптар» әдісі.</b> Мұғалім сабақты қорытындылау мақсатында оқушыларға стикер беріп, сол арқылы кері байланыс алады <b>Мақсаты:</b>Оқушы алған білімін саралай білуге дағдыланады.</p>	<p>Оқушылар жазған кері байланысын оқып, тақтаға іледі</p>	<p>Мұғалім оқушылардың сабаққа қатысқан белсенділігіне қарай 1-10 баллдық жүйе бойынша әр оқушының өзіне тиісті баллын қойып бағалайды. Сонымен қатар, оқушыларды ынталандыру үшін «<b>Қошметтеу</b>» әдісі арқылы бағалайды.</p>	

**ҚОС ШЕКТТІ ДОМБЫРА**

**А.Н. Үмбетова,**  
Ақтөбе қаласы,  
№78 ЖОББ мектеп-гимназиясы

<b>ҰОҚ-дегі оқыту мақсаттары:</b>	Қазақтың басқа да аспаптарының әр атауларын айтқыза отырып тілдерін дамыту; Домбыраның құрылысымен таныстыру. Балаларға қазақтың ұлттық аспаптары жайлы мағлұмат беру. Өз ұлтына, қоршаған ортаға деген көзқарасын кеңейту, өз дәстүрін сүйіп өсуге тәрбиелеу.	
<b>Күтілетін нәтижелер</b>	<b>Барлық тәрбиеленушілер:</b> Сөздер мен дыбыстарды дұрыс айтады. Тыңдалған мәтіндегі ақпаратты сурет, сызба белгілерді қолданып жеткізеді. <b>Көпшілік тәрбиеленушілер:</b> Әңгіме мазмұнын түсінеді, тәрбиелік мәнін ұғынады. Сұрақтарға нақты жауап береді. <b>Кейбір тәрбиеленушілер:</b> Берілген тақырып аясында диалогке қатысады.	
<b>Тілдік мақсаттар</b>	<b>Тәрбиеленушілер:</b> Сөздердің мағыналарын түсінеді. Диалог құрастырады, сөздік қорын кеңейтеді. <b>Көптілділік:</b> аспап – инструмент – tool	
<b>Өткен ҰОҚ-нен алған білім</b>	Ұлттық аспаптарды қолданылуы туралы білімдерін кеңейту.	
<b>Жоспар</b>		
<b>Жоспарланған уақыт</b>	<b>Жоспарланған іс-әрекет</b>	<b>Ресурстар</b>
<b>I. Дұрыс, әсерлі көңіл күй орнату.</b> 0–1 мин  <b>II. Мақсатты болжам.</b> 3-5 минут  <b>ҰОҚ ортасы</b> <b>III. Тақырып бойынша жұмыс.</b> 6-27 минут	<b>Саламатсыздар ма? Балалар Шаттық шеңбері</b> Қуанамын менде. (өзін көрсетеді). Қуанасын сенде, (көршісін көрсетеді). Қуанайық достарым, (қолдарын ұстайды). Арайлап атқан күнге. (қолдарын көтереді). Балалармен әңгіме жүргізеді: Балалар, мен қазір сендерге жұмбақ жасырып көрей- ін. Ал сендер жұмбақтың жауабын дұрыс шешуге тырысындар! Қос қазық, екі желі, сегіз нокта, Сөйлейді шежіредей адам соқса. Тағы бір мінезі бар таңғажайып, Ешуақыт сөйлемейді адам жоқта. <b>(домбыра)</b> <b>Тәрбиеші:</b> балалар қандай аспаптың үні естілді? Олай болса балалар біз XIX ғасырдың аса көренекті композиторы, күй атасы Құрманғазы Сағырбайұлының «Балбырауын» күйін тыңдадық. Бұл күй немен орындалды? Балалардың тыңдау қабілеттерін ояту. -Тағы қандай ұлттық аспаптарды білесіңдер? <b>Әліппе-дәптермен жұмыс:</b> 1- <b>тапсырма.</b> Қазақтың ұлттық аспаптарын белгіле. <b>Тәрбиеші:</b> Домбыра-қазақ халқының арасына өте ерте және кең тараған, ғасырлар сырын сақтаған қос ішекті, шертіп ойнайтын музыкалық аспаптың бірі. Домбыра әр түрлі үлгіде тұтас ағаштан ойылып немесе құралып жасалады. Мойнына он тоғыздан жиырма екі санына дейін пернелер байланады. Арнайы құлақ күйге келтіріледі. Домбыраның құрылысы бірнеше бөліктен тұрады: басы, құлағы, пернелері, мойны, ішегі, ойығы, тиегі, шанағы, түймесі болады. Домбыра – өзіндік музыкалық сипаты бар, қазақ өмірінде маңызды орын алатын аспап. Алғаш эпикалық дәстүр шеңберінде жыр, толғау, термелерді сүйемелдеуге қолданылған домбыра кейін аспаптық шығарма – күй жанрының қалыптасуына ықпал еткен. Домбыраның даусы майда, қоңыр құлаққа жағымды.	Үнтаспа, домбыра Әуені. Балалар күйді жақсы тыңдады.



	<p><b>Әліппе-дәптермен жұмыс:</b>  <b>2-тапсырма.</b> Тақпақты жаттап алайық.                  Екі ішектің бірін қатты,                  Бірін сәл-сәл кем бұра.                  Қазақ нағыз қазақ емес,                  Нағыз қазақ домбыра. <i>(Қадыр Мырза Әли)</i>  <b>3-тапсырма.</b> Сөйлемді толықтыр.                  Күйді тартатын адам . <i>(күйші)</i> Би                  билейтін адам . <i>(биші)</i>                  Өлеңге музыка жазатын адам ... <i>(композитор)</i>                  Оркестрді басқаратын адам ... <i>(дирижер)</i>                  Ән айтатын адам ... <i>(әнші)</i>                  Домбыра жасайтын адам ... <i>(шебер, ұста)</i>  <b>4-тапсырма.</b> Жұбыңмен жұмбақ айтыс.  <b>Сергіту сәті.</b>                  Қара жорға  <b>5-тапсырма.</b> «Көлеңкесін тап», «Бөлігін тап», «Қыстырғыштар» ойыны.</p>	
<p><b>IV. ҰОҚ-нің қорытындысы</b></p>	<p>Қорытынды. Бағалау.                  Рефлексиялық бағалау: өз жұмысын бағалап қорыту.                  Балалар домбыраның суретін жасыл, сары, қызыл түспен бояуларыңызды сұраймын.                  Қызыл түс-маған көмек керек.                  Сары түс-мен жартылай орындадым.                  Жасыл түс-мен жақсы орындадым. Домбыраның суретін бояуларыңызды сұраймын.</p>	<p>Әліппе-дәптер,                  Жасыл, сары, қызыл түстермен бояу.</p>



## БІЛІМ БЕРМЕН ТӘРБИЕ ЕГІЗ ҰҒЫМ

**Г.Т. Абдирова,**  
*Біргыз гимназиясы жанындағы  
 интернат тәрбиешісі*

*«Адамда не қасиет болса да барлығы  
 күннің көзі мен ананың сүтінен  
 алынған қасиет»  
 Ғ.Мүсірепов*

**И**нтернат тәрбиешісі үшін балаға тәрбие мен білімді қатар бере жүріп өмірге бейімдеу, баланың бойына ұлтқа, тіл мен мәдениетке, әдебиетке Отанға деген сезімдерін оятып, өз еліне деген сүйіспеншілігін арттыру мақсатында көптеген шаралар атқарылады. Тәрбиеші үшін ең қиыны алдында отырған әр жерден келген балалардың әр түрлі мінезі мен психологиясына қарай жұмыс жасау. Өйткені, әр баланың бойындағы түрлі ерекшеліктерін, талантын, қызығушылығын тани білу басты мақсатымыз. Шаралардың барлығы мемлекеттік тілде өткізілетіндіктен тәрбиеленуші-

лер өзі өсіп өнген ортада сол тілде сөйлей жүріп, тілдің қасиетін ұғынады.

Интернатта өткізілетін шаралардың әр қайсысы бір мереке десек те болады. Белгілі ақын-жазушылардың өмірі мен шығармашылығына арналған әдеби-сазды кештер, мәнерлеп оқу сайыстары, эссе жазу арқылы баланың шығармашылықтары шындала түседі. Көп жағдайда осындай тақырыптарды қамти отырып, тәрбие сағаттары өткізіледі. Әсіресе «1001 мақал, 101 жұмбақ» сайысының балалар үшін орны ерекше болғандықтан өте қызығушылықпен қатысады. Баланы халық даналығына баулуда тәрбиенің маңызы өте жоғары. Мақал-мәтелдер халық даналығының, көрегендігінің айнасы, тіл байлығының алтын діңгегі. «Мақал-сөздің мәйегі», - демекші, әр баланың тілдік дағдысын, тілдік қорының қаншалықты екенін, есте сақтау қабілетінің дамуын қалыптастыратын да мақал-мәтелдер. Ал тапқырлық пен ойлау жүйесінің жүйріктігін, тез шешім қабылдап, тосыннан жауап айта білу шеберлігін шындейтын - жұмбақтар мен жаңылтпаштар болмақ.



### «КРИТЕРИАЛЬНОЕ ОЦЕНИВАНИЕ – ВАЖНЫЙ ФАКТОР ПРОЦЕССА ОБУЧЕНИЯ»

**Р.К. Жабагин,**  
учитель русского языка и литературы,  
педагог-исследователь,  
Аккайынской общеобразовательной  
средней школы  
Мартукского района,  
Актюбинской области

Оценивание результатов обучения является одной из важнейших сторон учебного процесса. Именно оцениванию принадлежит ключевая роль в управлении этим процессом. Все мы привыкли оценивать деятельность учащихся традиционно, используя пятибалльную систему оценивания, но при этом не всегда можно объективно оценить работу ученика. Поэтому мы используем на своих уроках современную технологию оценивания учащихся: критериальную.

Критериальное оценивание предполагает наличие механизма, позволяющего производить оценку учащихся более объективно, таковыми являются рубрикаторы. Оценивание деятельности учащихся на уроке становится демократичным, так как ученик является субъектом своего обучения, а учитель не играет роль "судьи" при выставлении оценок.

**Рубрика** – это перечень критериев оценивания знаний учащихся по изученной теме. Она определяется **целями** изучения какой-либо темы и содержательно наполняется критериями, раскрывающими данную рубрику.

**Критерии** определяются **задачами** обучения и представляют собой перечень различных видов деятельности учащегося, которые он *осуществляет* в ходе работы и должен в совершенстве *освоить* в результате работы.

**Дескрипторы** описывают **уровни** достижения учащегося по каждому критерию



(последовательно показывают все **шаги** по достижению наилучшего результата) и оцениваются определенным количеством баллов: чем выше достижение – тем больше балл.

Все работы по пройденным темам срезовые или контрольные оцениваются по соответствующим рубрикам. Рубрики ученик получает перед началом изучения каждой темы. Это дает ему возможность понять, как будет оцениваться итоговая работа по данной теме. А, если посмотреть на это шире, то рубрика показывает ученику, чему он научится в *результате* изучения данной темы и на что следует обратить особое внимание в *процессе* изучения этой темы, т.е. ученик становится субъектом, активной стороной своей учебы.

Рубрики показывают, **зачем** ребенок учится, критерии показывают, **чему** он должен научиться, а дескрипторы показывают, **как** он это может сделать. Если рубрику можно себе представить в виде некоторой вершины, то критерии – это лестничные марши, а дескрипторы – это отдельные ступеньки, поднимаясь по которым можно уверенно продвигаться к цели.

Рубрика - перечень критериев с дескрипторами, фактически является для ученика подробной инструкцией по работе любого вида, в данном случае по работе над проектом. Пользуясь критериями и дескрипторами к ним, ученик ясно видит, какой должна быть идеальная работа, какие шаги нужно предпринять ему, чтобы добиться этого результата. Он может самостоятельно оценить свою работу, своевременно доработать ее.

Очень важно то обстоятельство, что критерии предлагаются ученику перед началом работы. Более того, учащиеся активно обсуждают с учителем критерии, вносят поправки и по формулировкам и по стоимости критериев в технических баллах. Такая ситуация «общественного договора» - одна из самых ценных в критериальном оценивании, она значительно снижает стрессогенность ситуации оценивания

Критериальное оценивание выполняет функцию обратной связи, когда ученик получает информацию о своих успехах и неудачах. При этом даже самые неудовлетворительные результаты промежуточной работы воспринимаются учеником лишь как рекомендации

для улучшения собственных результатов. В критериальном оценивании описаны уровни достижений, соответствующие каждому баллу. Важно, что шкала оценивания начинается с нуля, а это очевидно, так как оценивается не личность ученика, а его деятельность.

Так как критериальный подход к оцениванию должен решать проблему объективного оценивания учащихся и стимулировать их для достижения более высокого результата, то круг проблем в порядке их значимости может выглядеть следующим образом. Не сразу ребята получают положительные отметки, так как проходит процесс адаптации к новой системе оценивания. С каждым разом они стараются лучше готовиться к констатирующим работам, учатся работать с дескрипторами.

Еще одно очень важное обстоятельство. Применение критериального оценивания делает этот процесс прозрачным и понятным для всех субъектов обучения, он также предполагает сравнение результатов работы ребенка с эталоном и исключает сравнение детей между собой. Все это в совокупности с другими особенностями деятельностных технологий обучения значительно снижают школьную тревожность.

Критериальное оценивание удобно и для учителя. Оно позволяет оценить педагогическую эффективность применяемой технологии обучения. Видя по каким критериям большинство учащихся получает максимальные или минимальные баллы, учитель может оценить эффективность применяемой педагогической технологии, и, соответственно, увидеть, чего ему удалось достичь в обучении детей, и над чем еще предстоит работать.

Разработка критериев вносит ясность для педагогов относительно стратегических целей и тактических задач обучения, а детям помогает понять, **как** учиться, **чему** учиться, а главное, **зачем** учиться.

Ориентация образования на формирование компетентностей, необходимых для человека XXI века требует значительных изменений в системе оценивания достижений учащихся. Одной из целей системы образования является развитие индивидуальных способностей ученика. Такой подход предполагает использование личностно-ориентированного оценивания. В связи с этим с целью повышения качества образования, помимо



традиционных методов оценивания, просто необходимо внедрять и развивать критериальное оценивание.

Очень важно, чтобы учителя в рамках деятельности методических объединений работали совместно как в период планирования форм оценивания, так и в процессе анализа и подготовки обратной связи. Обмен опытом способствует более быстрому продвижению в понимании специфики критериального оценивания и, соответственно, достижению цели улучшения процесса обучения.

Применение критериального оценивания предполагает привлечение родителей. В процессе работы с родителями необходимо проводить разъяснительные беседы по пово-

ду изменений в системе оценивания, так как знания родителей основаны на предыдущем собственном школьном опыте, который не дает им информацию о критериальном оценивании. Было бы особенно полезно показать родителям примеры оценивания в день открытых дверей.

Диагностический, формативный и суммативный (критериальный) виды оценивания являются составными частями системы оценивания, они существуют и функционируют параллельно с целью улучшения качества обучения и учения, что необходимо для учащихся как инновационного фактора для самосовершенствования, самообучения, а также взаимообучения.



## MARCO POLO







*А.Б. Жайықова,  
Ақтөбе облысы,  
Ойыл ауданы,  
Шықұдық елді мекені,  
Теректі негізгі мектебінің ағылшын тілі мұғалімі*

<b>Unit:</b> 6	Explorers & Inventors
<b>Grade:</b> 3	Number present: 7      Number absent: 7
<b>Learning objectives(s) that this lesson is contributing to</b>	3.2.6.1-take turns when speaking with others in a limited range of short, basic exchanges 3.2.5.1-pronounce familiar words and short phrases intelligibly when reading aloud 3.1.7.1-use contextual clues to predict content in short, supported talk on a limited range of general and some curricular topics
<b>Lesson objectives</b>	<b>Learners will be able to:</b> To explore other subject areas (History); to talk about Marco Polo.

### Lesson plan

Planned timings	Teacher's actions	Pupils' actions	Assessment	Resources
5 minutes	<b>ORGANISATION MOMENT:</b> Teacher greets pupils Good after noon, good after noon Good after noon to you Good after noon, good after noon I'm glad to see you	Pupils' respond to greeting and take their places	-	








5 minutes	Repeation homework	Method «Frog» Pupils repeat homework	Formative assessment	
20 minutes	<p><b>MAIN PART</b> Well, let's begin our lesson. Today, we will revise our last material and speak about travel. (Watches video about Marco Polo) Today we have unusual lesson, we have a travel lesson. Before to travel we must buy a ticket. If you answer the questions you can buy a ticket, The winner will be the team that collected more tickets, well who wants to answer? What was the video about?</p>     <p><b>Practise 1<sup>st</sup> station is called “China”</b> In this station there are some tasks, you must do it, <b>New words:</b> China-қытай England –англия Venice –Вэнэс\ венечия Exploerer-иксплорэрэ-зерттеуші Travel-трэвл-саяхат</p> <p><b>Ex 26 read and put the sentences in the right order</b> Marco Polo on the board. Ask the pupils, in L1 if necessary, to tell you what they know about him. Elicit their answers and write them on the board <b>description:</b> Pupils' books open. Go through the pictures of the story and set the scene by asking the pupils questions about what they can see in the pictures <b>Game “Monster eat animals»</b> <b>Refreshing moment</b> song if you happy, clap you hands if you happy, clap you hands clap you hand, clap you hands if you happy, stamp you feet if you happy, stamp you feet stamp you feet, stamp you feet</p>	<p>Morco Polo-letters Answer the questions</p> <p>Listen to teacher</p> <p>Repeat after teacher</p> <p>• Pupils' books open. Go through the</p> <p>Pupils' books closed. Write the name</p> <p><b>Game “Monster eat animals»</b></p> <p>Pupils sing a happy song</p>	<p>Formative assessment</p> <p>Formative assessment</p>	<p>Handout with pictures Pupils book p 88</p> <p><a href="https://www.youtube.com/watch?v=G-pLoSEGqw_">https://www.youtube.com/watch?v=G-pLoSEGqw_</a> <a href="https://www.youtube.com/watch?v=G-pLoSEGqw_w">whttps://www.youtube.com/watch?v=G-pLoSEGqw_w</a></p> <p>Slide</p> <p>their books. Refer the pupils to the question and elicit the correct answer</p> <p>The pupils listen and follow the story in</p> <p>Pupils book p 89</p>













Пән аралық байланыс	География			
Оқу мақсаты:	8.2.1.1. Тұтас және аралас мәтіндердегі(кесте, диаграмма, сызба, сурет) салыстыру; 8.4.5.1.Сөйлем соңында қабаттасып қойылатын тыныс белгілерін дұрыс қолдану			
Сабақ мақсаты	1. – тұтас және аралас мәтіндердегі салыстырады; 2. – сөйлем соңында қабаттасып қойылатын тыныс белгілерін дұрыс қолдана алады.			
Сабақтың кезең дері	Педагогтің әрекеті	Оқушының әрекеті	Бағалау	Ресурстар
Сабақтың басы 10 мин	<p><b>1)Ұйымдастыру кезеңі</b> Сәлемдесу, оқушылардың сабаққа қатысымын тексеру</p> <p><b>2)Психологиялық ахуал</b> қалыптастыру - сіз мектепке көтеріңкі көңіл-күймен келсеңіз қолыңызды көтеріңіз; - егер сіз өз біліміңізге сенсеңіз алға адымдаңыз; - сізге қазақ тілі пәні ұнаса шапалақтаңыз; - бүгінгі сабаққа дайын болсаңыз, көршіңіздің қолынан ұстаңыз.</p> <p><b>3)Үй тапсырмасын тексеру</b> <b>«Ыстық, суық іздер» стратегиясы</b> Тапсырма: өтілген тақырыптан негізінде сұрақтар мен тапсырмалар беріледі. 1) Ребусты шешкенде шыққан сөзбен сұрау белгісі мен леп белгісі қатар қойылатын сөйлем құра 2) Қонақ түрлерін ата 3) Мақалды жалғастыр «Қонақ аз отырып...» 4) «Қонақ асына емес, қабақ-қасына қарайды» мақалын қалай түсінесің? <b>Ой қозғау</b> 1)Суреттен не байқадыңдар? 2)Қазақстан туризмі қалай дамып келеді? 3)Туризм туралы қандай мәліметтер білесіздер?</p> <p>Үй тапсырмасын орындау барысында алынған қағазда бейнеленген суреттер негізінде ой қозғайды. Жаңа сабақ тақырыбы мен мақсаты хабарланады. 1) Тұтас және аралас мәтіндердегі(кесте, диаграмма, сызба, сурет) салыстыру; 2) Сөйлем соңында қабаттасып қойылатын тыныс белгілерін дұрыс қолдану</p>	<p>Оқушылар ортаға шығып қарама-қарсы тұрады. Мұғалімнің бағыттауымен көңіл-күйлерін көрсетіп, қадамдар жасайды.</p> <p>Табан іздері көмегімен жүре отырып, тапсырмаларды тауып сұрақтарға жауап береді.</p> <p>Суреттерге қарап білетін ақпараттарымен бөліседі, сұрақтарға жауап береді.</p>	<p>ҚБ. «Мадақтау сөз» <i>Жарайсың! Жақсы!Талын!</i></p> <p>Әр тапсырма сайын оқушыларға жалаушалар беріледі. Сабақ соңында барлық тапсырманы, орындап көп жалау жинағн оқушы «білім шыңына» ҚР туын тігеді</p>	 <p>Суреттер бейнеленген қағаздар</p>    



<p>Сабақтың ортасы 25 мин</p>	<p>Қазақстандағы туризмнің қалыптасуы мен дамуы туралы ақпарат беру.</p> <p><b>Әр тапсырма орындалған соң туристік аймақ туралы ақпарат беріліп отырады.</b></p> <p><b>Қозы Көрпеш – Баян сұлу ескерткіші</b> <b>«Ой бөліс- пікір білдір» стратегиясы /топтық жұмыс</b></p> <p><b>Тапсырма:</b> Берілген мәтінмен бейне-диаграммадағы мәліметтерді салыстырып, Қазақстандағы туризм саласының дамуына баға беріңіздер</p> <p><b>Көп нүктенің басқа тыныс белгілерімен қабаттасуы</b> 1) <i>Ауа райын көрдің бе?...</i> 2) <i>Несі бар, көмектес!...</i></p> <p><b>Түрген сарқырамасы</b></p> <p><b>Тапсырма: жұптық жұмыс «сыңарынды тап» стратегиясы</b> Тірек сөздерді пайдаланып, ой аяқталмаған жағдайда қабаттасып қойылатын тыныс белгілері қатысқан сөйлемдер құраңдар <i>Тірек сөздер: Қазақстан, туған жер, қонақтар, туристер, тарих, болашақ, шетелдіктер, туризм</i> <b>Жидебай</b></p> <p><b>Тапсырма /жеке жұмыс «Идеялар тасқыны» стратегиясы</b></p> <p>«Қазақстандық туристік агенттік сіздерді шақырады» деген тақырыпқа еліміздің бүгін танысқан көрікті жерлеріне туристерді шақыру үшін жарнама дайындаңдар.</p> 	<p>Дескриптор: - берілген мәліметтермен танысып, салыстырады; -өзіндік баға беріп, пікір білдіреді.</p> <p>Көп нүктенің басқа тыныс белгілерімен қабаттасып қойылуын түсінеді.</p> <p><i>Дескриптор:</i> -тірек сөздерді пайдаланады; -ой аяқталмаған жағдайда қойылатын тыныс белгілерді қолданады; -сөйлем құрайды.</p> <p>Дескриптор: - жарнама дайындайды; -Сабақ барысында танысқан туристік жерлерді жарнамалайды. -ең үздік жарнаманы анықтайды.</p>	<p>ҚБ: «білім шыңы» КБ: ауызша «мұғалім шолуы»</p> <p>КБ: «өзара бағалау» ҚБ: «білім шыңы»</p> <p>КБ: «өзара бағалау» ҚБ: «білім шыңы»</p>	<p>слайд</p> <p>АКТ, кеспе қағаз</p>   <p>қолғаптар</p>  <p>Жалпы білім беретін мектептің 8-сыныбына арналған оқулық Алматы «Мектеп» 2018</p> 
-----------------------------------	---	---	--	---




<p>Сабақтың соңы 10мин</p>	<ul style="list-style-type: none"> <li>• <b>Бекіту тапсырмасы:</b> Plickers программасы бойынша тест тапсырмасын орындату. Мұғалім жауапты сканерлеп отырады.</li> <li>• 1.Ой аяқталмай, үзіліп қалған жағдайда оның бірінші бөлігі сұрау белгі мағыналы болса алдымен қандай тыныс белгі қойылады?             <ul style="list-style-type: none"> <li>• А)сұрау Б)леп С) көп нүкте</li> </ul> </li> <li>• 2. «Қызыл сөзге салынба, балақай» Сөйлемде қандай тыныс белгі жеткіліксіз?             <ul style="list-style-type: none"> <li>• А)!... Б)?... С).</li> </ul> </li> <li>• 3. «ҚР туристік қызмет туралы» заң қашан қабылданды?             <ul style="list-style-type: none"> <li>• А) 1995ж 30 тамыз</li> <li>• Б)2001ж 13 маусым</li> <li>• С) 1991ж 16 желтоқсан</li> </ul> </li> <li>• <b>Үйге тапсырма.</b> 3-тапсырма</li> <li>• Үлгі бойынша мысалдар жазу</li> </ul> <p><b>Рефлексия:</b> «Көңіл-Күй Қайығы»  <b>Жасыл қайық</b> - жетістік, <b>қызыл қайық</b>- көмек қажет, <b>сары қайық</b>-ұсыныс</p>	<p>Plickers программасы бойынша тест тапсырмасын А4 парақтағы код арқылы орындайды Оқушылар қайық жасап, сабақ туралы пікір айтады.</p>	<p>Үйге тапсырма алып, сабақ бойынша алған әсерлерімен бөліседі</p>	<p>А4, телефон, сканер код</p> 
--------------------------------	--	---	---	--




## ИНТЕРЕСНОЕ О СПОРТЕ

*А.Н. Жұлдыбаева*

<b>Раздел</b>		<b>VIII. МЫ ВЫБИРАЕМ СПОРТ</b>		
<b>Дата</b>		<b>21.04.2022</b>		
<b>Класс: 5 «а», «ә»</b>		<b>Количество присутствующих:</b>	<b>Количество отсутствующих:</b>	
<b>Тема урока</b>		<b>§ 84 Интересное о спорте</b>		
<b>Цели обучения в соответствии с учебной программой</b>		5.2.2.1- формулировать тему урока на основе прослушанного и просмотренного видеоролика «Олимпийские игры» 5.2.5.1- составить вопросы по содержанию текста и отвечать на них; 5.3.2.1- участвовать в диалоге, используя разговорный стиль;		
<b>Цели урока</b>		Учащиеся имеют представление о слого, слове, словосочетании и предложении. Умеют определять части речи.		
<b>Ход урока</b>				
<b>Этап урока/ время</b>	<b>Действия педагога</b>	<b>Действия учеников</b>	<b>Оценивание</b>	<b>Ресурсы</b>
<b>Начало урока</b>	<b>I. Организационный момент.</b> <b>Эмоциональный настрой.</b> Я рада видеть ваши лица, ваши улыбки, и думаю, что этот день принесет вам радость, общение друг с другом. Сядьте удобно, закройте глаза и повторяйте за мной:	Учащиеся настраиваются на положительный настрой.	ФО Слово учителя  	Учебник. Часть 2  Раздаточный материал:





1 мин	«Я в школе, я на уроке. Я радуюсь этому. Внимание мое растет. Я как разведчик, все замечу. Память моя крепка. Голова мыслит ясно. Я хочу учиться. Я готов к работе. Я работаю.»	Прогнозирование учащимися темы урока.	Стратегия «Минутка»	Видеоролик об Олимпийских играх
2 мин		Определяют тему и цели урока с помощью учителя по наводящим вопросам.	<b>ФО</b> Слово учителя с комментарием	
3 мин	<b>Проверка домашнего задания.</b> «Мой режим дня» <b>II. Актуализация знаний</b> <b>Деление на группы. Виды спорта.</b> 1 группа – игры с мячом: футбол, баскетбол, волейбол, пионербол; 2 группа - борьба, дзюдо, бокс, каратэ. <b>Просмотр видеоролика</b> на тему «Первые Олимпийские игры» <b>Знание. (К)</b> Скажите, что означает эта символика? Где проходили первые олимпийские игры? <b>Понимание. Групповая работа.</b> - Даю вам 2 мин на выполнение кластера на тему для первой группы «Летние виды спорта» и для второй группы «зимние виды спорта» - Ребята, как вы думаете, какова наша тема урока?	Записывают число, тему урока		



<p><b>Основная часть</b></p> <p><b>7мин</b></p> <p><b>2мин</b></p>	<p><b>III. Изучение нового материала.</b>  <b>Повторение прошлой темы.</b>  <b>Понимание. Учимся применять правило.</b>                  Ознакомление уч-ся с теоретическими сведениями об <b>обстоятельстве</b>, как второстепенном члене предложения.  <b>Применение.</b>                  Упр.508. Найдите слова, которые помогают узнать, где совершается действие. Подчеркните их как члены предложения.</p> <p><b>Критерии оценивания</b>                  -знают обстоятельство как второстепенный член предложения.</p> <p><b>Дескрипторы</b>                  - выписывает из текста предложения с обстоятельствами;                  -ставит вопрос и определяет разряд</p> <p><b>Задание 2.</b> Сделаем синтаксический разбор 1 предложения: Современные Олимпийские игры начали проводить с 1986 года.  <b>Физминутка.</b>                  Назовите одним словом.</p> <p><b>IV. Освоение изученного материала.</b>  <b>Синтез.</b>                  -Вначале вы работали индивидуально, далее групповая работа.  <b>Задание 3.</b> Добавьте в данные предложения обстоятельства.                  1. Мы пойдём (обстоятельство места) (обстоятельство цели).                  2. Вадим отстал от своих товарищей (обстоятельство причины).                  3. Ребята поспешили на речку (обстоятельство цели).</p>	<p>Учащиеся внимательно слушают правила, применяя в упражнении 508</p> <p>Ознакомление с критериями и дескрипторами</p> <p>Делают синтаксический разбор предложения</p> <p>Ученики извлекают содержащуюся в тексте основную информацию по вопросам.</p> <p>Добавляют обстоятельства в предложения. Работа по группам</p>	<p>ФО «Три хлопка»</p> <p>Назовите одним словом.                  1. То же, что и азбука.                  2. Условное изображение какого-нибудь понятия, символ.                  3. Сооружение для спортивных соревнований с трибунами для зрителей.</p>	<p>Презентация, слайды</p> <p>Учебник 2 часть Русский язык и литература</p> <p>Стр.125 Работа в группах.</p>
--	--	--	--	--



	<p>Задание для второй группы: Добавьте в данные предложения обстоятельства.</p> <ol style="list-style-type: none"><li>1. Мы отправились в лес (обстоятельство цели).</li><li>2. (Обстоятельство места) поднималось солнце.</li><li>3. (Обстоятельство времени) над лесом занялся пожар.</li></ol> <p><b>IV. Закрепление изученного материала. Синтез.</b> Прочитайте стихотворение, сравните стихотворение с репродукцией картины. <b>Критерий:</b> сопоставляет стихотворение с репродукций с картин. <b>Дескриптор:</b> -читает стихотворение; -находит сходство; - демонстрирует богатство словарного запаса; -не допускает грамматических и пунктуационных ошибок.</p>	<p>Блестят коньки, блестит каток, Пушистый снег искрится, Надень коньки свои, дружок, Попробуй прокатиться. Пускай тебя щипнет мороз - Смотри, не испугайся. Пусть заморозит он до слез - Ему не поддавайся! Не отступай, скользи вперед, Лети быстрее птицы. Мороз сердитый отстает От тех, кто не боится!</p>	<p>4. В Древней Греции бог богов.</p>  <p>ФО самооценивание</p> <p>Прием "Верные и неверные утверждения" выявляет уровень усвоения полученной информации на данном уроке</p>	<p>Учебник 2 часть Русский язык и литература</p> <p>Работа по карточкам</p> <p>Презентация Слайды</p>
<p><b>Конец урока</b></p>	<p><b>VI. Итог урока. Оценка. Обратная связь. «Олимпийские кольца»</b> Записать свои впечатления, полученные на уроке в олимпийских кольцах <b>Сегодня на уроке для меня:</b> Синий – интересно Черный – скучно Красный – полезно Желтый – неожиданно Зеленый – ново</p> <p><b>Домашнее задание:</b> Выучить стихотворение наизусть по выбору о спорте</p>	<p>Записывают свои впечатления, полученные на уроке в олимпийских кольцах</p> <p>Запись домашнего задания в дневники</p>	<p>Рефлексия «Олимпийские кольца»</p> 	<p>Рефлексивный лист</p>



## ЧТО ТАКОЕ ЗОЖ?

**Г.А. Италмасова,**  
*ОСШ имени ТемирбекаЖургенова*

КЛАСС: 7	Количество присутствующих:	Количество отсутствующих:
Тема урока:	Что такое ЗОЖ	
Учебные цели для достижения на этом уроке	<p>С2 7.1.2.1-понимать значение слов учебно-образовательной тематики.</p> <p>Г6 7.2.6.1-оценивать высказывание (монолог/диалог), основанное на личных впечатлениях/наблюдениях</p> <p>ПЗ 7.4.3.1-представлять информацию в виде иллюстраций, сюжетных рисунков, комиксов, с использованием ИКТ</p>	
Цели урока	Все учащиеся смогут: правильно оформлять вопрос; с помощью ключевых слов прогнозировать содержание текста.	
	Большинство учащихся смогут: по видеоролику выписать ключевые слова; составить графический органайзер «слепая таблица»; излагать содержание текста на основе прослушанного.	
	Некоторые учащиеся смогут: написать рассуждение-объяснение; раскрывать значения ключевых слов используя графической органайзер.	
Критерий оценивания	Знание, понимание, применение.	
Языковая цель	Полиязычие: здоровье-денсаулық-health гигиена- гигиена- hugiene	
	Основные термины и словосочетания: <i>конкретные, вещественные, отвлеченные, собирательные, здоровый образ жизни, положительные эмоции.</i>	
Привитие ценностей	Пропаганда здорового образа жизни, спорта, правильного питания, гигиены	
Межпредметная связь	казахский язык, английский язык (перевод слов), физическая культура, биология	
<p>Предыдущее обучение. Этот раздел построен на знаниях и навыках, приобретенных в предыдущих классах, в том числе на тех, которые направлены на восприятие и оценку аудио материалов, на анализ текста, на формирование грамотности речи.</p>		
План		
Запланированные этапы урока	Виды запланированных упражнений на уроке	Ресурсы
<p><b>Начало урока</b>  <b>3 мин</b></p>	<p><b>1.Организационный момент.</b>                      -Здравствуй, солнце золотое,                      -Здравствуй, небо голубое,                      -Здравствуй, милые друзья,  <b>Всем приветствую я!</b></p> <p style="text-align: right;">Эпиграф  <b>Надо быть ясным умственно,                      чистым нравственно,                      опрятным физически.</b>  <b>А.П.Чехов</b></p>	



Середина урока  
12 мин

## II. Сообщение темы урока.

- Сегодня у нас урок по изучению грамматической темы «Группы существительных по значению». Наша задача – уметь различать конкретные, вещественные, отвлеченные и собирательные существительные.

- А еще сегодня мы будем общаться на очень интересную лексическую тему. А на какую – вы узнаете. На доске рисунок, учащиеся расшифровывают слово ЗОЖ.



По значению существительные делятся на группы:

1. **конкретные** - называют конкретные предметы живой и неживой природы: спортсмен, мясо, человек, сердце;
2. **вещественные** – называют различные вещества: молоко, воздух, нефть, золото;
3. **отвлеченные** – называют понятия и явления, воспринимаемые мысленно: здоровье, любовь, жизнь;
4. **собирательные** - называют множество одинаковых предметов как одно целое: молодежь, детвора, учительство, листва

2, 5 мин

### Прием «Слепая таблица» упражнение -166;

#### 7.1.2.1 понимать значение слов учебно-образовательной тематики;

Конкретные	Вещественные	Отвлеченные	Собирательные

#### Критерии

заполнение таблицы

#### Дескрипторы

распределяют существительные по группам

#### II задание (II). Стратегия «Поп корн»

#### Написать мини-рассказ рассуждение-объяснение. Раскрыть значения ключевых слов.

Учащиеся контролируют устную обратную связь в классе, решая, когда нужно «неожиданно возникнуть» и отвечать. Если стоит более чем один учащийся, то учащиеся должны принять решение, кто будет говорить первым.

**(Задание направлено на расширение словарного запаса, развитие навыков чтения, критического мышления).**

#### Критерии

Создает мини-рассказ рассуждение-объяснение

#### Дескрипторы

- использует ключевые слова;
- пишет высказывание.

Рисунок

Презентация

Презентация

Таблица





Конец урока  
5 мин

### ФИЗКУЛЬТМИНУТКА



### Видеоролик «ЗОЖ»



Дескрипторы – внимательно смотрят видео, отвечая на вопросы, выражают свои мысли.

*Упражнение-168*

*Письмо.*

*Написать пословицы и поговорки вставляя пропущенные буквы.*

Дескрипторы: определяют мысль пословиц и поговорок, и какой общей темой они связаны.

*Упражнение-170*

*Стихотворение Д.Федюкина*

*“Баллада о здоровом образе жизни»*

Дескрипторы:

Оценивать высказывание (монолог/диалог), основанное на личных впечатлениях/наблюдениях

Резерв:

«**Здоровье**», давайте попробуем на каждую букву слова «здоровье» найти слова, которые имеют Например, варианты предложенные отношение к здоровью, здоровому образу жизни.


- З – зарядка;
- Д – диета, доктор;
- О – отдых, окулист;
- Р – режим;
- О – осанка; (Обратить внимание на осанку учащихся).
- В – витамины;
- Ы -;
- Е – еда.

«Плюс минус интересно» Рефлексия

Домашнее задание:упражнение -173  
(составить синквейн)



<b>Дифференциация.</b> <b>Каким образом вы планируете оказать больше поддержки?</b> <b>Какие задачи вы планируете поставить перед более способными учащимися?</b>	<b>Оценивание.</b> <b>Как вы планируете проверить уровень усвоения материала учащимися?</b>	<b>Здоровье и соблюдение техники безопасности</b>
<p>Дифференциация осуществляется уже при определении целей уроков. В краткосрочном плане моего урока групповая работа проводится в</p> <p>стратегии «Попкорн», в стратегии «Слепая таблица». При работе учитывались возможности всех, большинства и некоторых.</p> <p>Оказывалась максимальная поддержка, некоторая и минимальная. Использовались различные источники информации (видеоролик, рисунок, презентация, текст, ).</p> <p>Данные стратегии обеспечивают обратную связь, которая используется на различных этапах урока и позволяет учителю осуществлять непрерывное взаимодействие с обучающимися, в результате которого происходит корректирование и дальнейшее планирование процесса обучения.</p> <p>Постановка вопросов перед учениками нацеливает их самих на определение и достижение целей на уроке, повышение интереса путем применения разных форм дифференциации.</p>	<p>ФО ведется по критериям и дескрипторам.</p> <p>Обратная связь учителя после каждого задания.</p> <p>Используются активные методы обучения:</p> <p>Активатор. Прием «Слепая таблица».</p> <p>Работа с текстом. Стратегия «Попкорн».</p> <p>Рефлексия «Плюс минус интересно».</p>	<p>Технологии охраны здоровья.</p> <p>Использование на уроках тонизирующих упражнений: физминутка:</p> <p><b>«ЗОЖ».</b></p> <p><b>Разнообразие активных форм работ:</b></p> <p>Ввод в тему (К)</p> <p>1 задание (И)</p> <p>2 задание (П)</p> <p>3 задание (Г)</p> <p>Рефлексия (И)</p>
	<p>Цели урока были достигнуты.</p> <p>Цели урока были реалистичными и достижимыми.</p> <p>Все учащиеся через прием «Попкорн» определили тему текста. Большинство учащихся передали основное содержание текста. Все учащиеся смогли правильно оформлять вопрос; с помощью ключевых слов прогнозировать содержание текста. Большинство учащихся смогли выписать ключевые слова; составить графический органайзер «Слепая таблица. Некоторые учащиеся смогли написать мини рассказ рассуждение–объяснение; раскрывать значения ключевых слов используя графической органайзер. Атмосфера на уроке была доброжелательной, были созданы все условия для плодотворной работы. Применялись активные методы обучения. Задания были направлены на развитие критического, аналитического мышления. При их планировании учитывалась дифференциация учащихся. Оказывалась поддержка учащимся. Учащиеся активно и продуктивно работали в группе, в паре и индивидуально над предложенными заданиями. При проведении урока придерживалась временного графика. Отступлений от плана не было. Урок прошел по плану.</p>	



## ТҰЛҒА ШЫҒАРМАШЫЛЫҒЫН ДАМУДА АРТ-ТЕРАПИЯНЫҢ МАҢЫЗЫ

*А.Н. Кошкарбаева*

*Ақтөбе облысы,*

*Ойыл ауданы,*

*Шиқұдық елді-мекені*

*Теректі негізгі мектебінің психологі*

**Б**үгінгі еліміздің қарқынды даму жағдайында жаңа формация мұғалімі- педагогикалық құралдарды толық меңгерген, тұрақты өзін-өзі жетілдіруге талпынған, рухани дамыған, толысқан шығармашыл тұлға құзыреті. Ол — рефлексияға қабілетті, өзін-өзі жүзеге асыруға талпынған әдіснамалық, зерттеушілік, дидактикалық әдістемелік, әлеуметтік тұлғалық, коммуникативтілік, ақпараттық және тағы басқа құдіреттіліктердің жоғары деңгейімен сипатталын рухани-адамгершілікті, азаматтық жауапты, белсенді, сауатты, шығармашыл тұлға. Сондықтан да оқушының өзіндік шығармашылық жұмысының жетекшісі мен бағыт берушісі ретінде педагог сабақ беру үрдісінде қазіргі күннің, яғни инновациялық әдістерді оқытудың интерактивті оқыту моделі болып табылады.

Педагогика ғылымында баланы оқыту мен тәрбиелеудің мақсаты – жан-жақты дамыған жеке тұлға қалыптастыру болса, оқытудағы негізгі мақсат – өздігінен дамуға ұмтылатын жеке тұлғаны қалыптастыру. Осы ретте, педагогтың оқушылармен жүргізетін мақсатты жұмыстарының бір саласы танымдық міндеттерін қалыптастыру, шығармашылық қабілеттері мен қызығушылығын жетілдіру, білімге құштарлығын оятуға бағытталуы тиіс. Бұл жағдайда аталған мақсатқа қол жеткізуде мектеп психологының атқаратын рөлі маңызды. Өйткені жеке тұлғаның қабілеттері мен мүмкіндіктерін ашу, оларды салауатты өмір салтына үйретіп, қарым-қатынас мәдениетін қалыптастыру үшін баланың психологиялық даму барысында орын алатын көптеген ауытқулардың алдын алып, даму қайшылықтарынынан өтуге психологтің көмегі үлкен. Бұл тұрғыда кіші мектеп жасындағы балалардың эмоциясын реттеу маңызды. Бүгінгі білім беру жүйесінде оқушының тұлғалық дамуында шығармашылық еркіндік пен танымдық дамуына орасан зор ықпал ететін психотера-

пияның маңызды саласы – арт-терапия туралы ой бөліскім келеді.

Арттерапия – бұл бейнелеу өнерімен емдеу дегенді білдіреді. Арттерапия – ауру адамның психоэмоциональды халіне шығармашылық арқылы ем жүргізу және әсер етуді білдіреді.

Арттерапия даму үстіндегі психотерапия әдістерінің жаңа түрі болып табылады. Аталған терапияның түрі қазіргі таңда үлкен жетістіктерге ие.

Арттерапияның түрлері — музыкалық терапия, қозғалмалы би терапиясы, драма терапиясы, ертегі терапиясы, ойын терапиясы, қуыршақ терапиясы, құм терапиясы және т.б.

Арт-терапияны қолданғанда ең бастысы жұмыс барысында талантын көрсету емес, спонтанды пайда болған өзіңіздің қобалжуларын, қиындықтарын, бұрынғыдан қалған елестерін сурет арқылы жеткізу.

Бейнелеу өнеріндегі күшті әсер ету құралы бұл кескіндемедегі бояу түстері. Ішкі сезімді сөзбен ғана емес, қолыңа, бояу, түрлі түсті қарындаш алып суретсалу арқылы білдіруге болады. Егер адам бір нарсеге ашуланып, қиналса, көңіл күйі түсіп кетсе, дереу сурет сала бастаса оның бойындағы жағымсыз эмоция кетіп бірленеді. Түсті таңдауға байланысты да көптеген нәрсе айтуға болады: қызыл түс ашу ызаны, қара-қайғыны, сұр-мазасыздықты білдіреді. Мамандар жеке түстер ерекше сезім күйін, мысалы, сары және қызғылт сары сергектік пен көтеріңкі көңіл күй сыйласа, қоңыр түстер соған сәйкес көңіл күй береді, жасыл түс адамды тыныштандырып, көңіл көтереді, жүйкесі қозғанда тыныштандырады, ұйқысыздықты болдырмайды. Сонымен адам сурет сала отырып, өзінің ішкі сезімін, көңіл күйін білдіруге мүмкіндік алады, өзіне жағымсыз жайттарды жеңіл қабылдайды.

Арт-терапия арқылы тұлға бойындағы қабілетін көрсетіп, шығармашылығын шынайдайды. Ал шығармашылық қабілеттер қиялдың байлығымен, ойлаудың ерекшелігімен, заттарға деген сындарлы көзқараспен жаңа шешім және идеяларды ұсыну мүмкіндігімен, өз білімін, икемделілігі мен дағдысын іске асыру барысында өмірлік белсенді ұстаным көрсете білуімен сипатталады. Демек тұлға шығармашылығын дамытуда арт-терапиялық әдістемелерді қолдану маңызды.

**БЕЙБІТШІЛІК – ӘЛЕМ ХАЛҚЫНЫҢ АРМАНЫ****Р. Көздіғарина,**

№2 Мәртөк мектеп-гимназиясы

Бөлім:	Әлемдегі қақтығыстар және бейбітшілік	
Педагогтің Т.А.Ә.	Көздіғарина Рита	
Күні:	27.04.2022	
Сынып: 9 «Ә»	Қатысушылар саны: 16	Қатыспағандар саны:
Сабақтың тақырыбы	Бейбітшілік – әлем халқының арманы	
Оқу бағдарламасына сәйкес оқыту мақсаттары	9.1.6.1 қоғамдық-саяси, ғылыми, коммуникативтік жағдаятқа сай тиісті сөздер мен фразаларды таңдау, орта көлемді монолог дайындау 9.2.6.1 белгілі бір мақсат үшін оқылым стратегияларын тиімді қолдана білу 9.4.4.4 аралас құрмалас сөйлемдердің жасалу жолдарын білу, қолдану (орта, жоғарғы деңгей дағдылары)	
Сабақтың мақсаты	Тыңдалым мәтінін түсініп тыңдайды. Тыңдалым мәтінінен қоғамдық-саяси жағдаятқа сай тиісті сөздер мен фразаларды таңдайды. Монолог дайындайды. Оқылым мәтінімен жұмыс жасайды; Оқылым материалдарын зейін қоя оқиды, танысады; Дереккөздеріндегі ойлар мен ақпараттарды пайдаланып, пікір білдіреді.	

**Сабақтың барысы**

Сабақтың кезеңі/ уақыт	Педагогтің әрекеті	Оқушының әрекеті	Бағалау	Ресурстар
Басы	1. Ұйымдастыру. Бейбітшілік, тыныштыққа қатысты мақалдардың мағынасын жұбымен талқылайды. Шабыспақ оңай, табыспақ қиын. Оң қолыңа сол қолың арашашы болсын. Ұйымдасқан ұтады. Оқушылар сөйлем түрлеріне қарай 3 топқа бөлінеді.	Мақалдардың мағынасын айтады Сабақтың тақырыбын анықтайды. 3 топқа бөлінеді.	Ауызша кері байланыс	Презентация Қима қағаздар
Ортасы	<b>Тыңдалымалды тапсырма</b> Суретті сұрақтар бойынша талқылаңдар. -Суретте қай кезең бейнеленген? -Сәбидің ұйқысын не бұзды? -Сурет саған қалай әсер етті? <b>Тыңдалым тапсырмасы</b> <b>1-тапсырма.</b> М.Мақатаевтың «Тыныштық» атты мәтінін тыңдаңдар Бейбіт өмірді бұзуға бағытталған әрекеттерді көрсететін сөйлемді анықта. (Қандай ғана анадан туады адам, сәбилердің ұйқысын қуалаған?!) Бейбітшіліктің белгісін білдіретін сөз не сөйлемді анықта. (О, тыныштық! Тыныштық қандай рақат! Қандай рақат сәбилер жыламаған!)	Сұрақтарға ауызша жауап береді	«Жарайсың, жақсы, тамаша» ынталандырушы сөздер	Суреттер презентация





Соңы	<p><b>Рефлексия.</b></p> <p><b>«Менің сөзім» әдісі.</b></p> <p>Сыныптан бір оқушы тұрып сабақта не болғанын қорытындылап айтады. Айтып болған соң басқа бір оқушының атын атайды. Сөзді сол оқушы жалғастырып, сабақ бойынша рефлексия жасайды. Сөйтіп барлық оқушы сөйлеп болғанша жалғасады.</p> <p><b>Кері байланыс.</b></p> <p>Сабақтан не үйрендім?</p> <p>Не қиын болды?</p> <p>Нені жетілдіру керек?</p>	Оқушылар бүгінгі сабаққа кері байланыс береді	Мұғалім оқушыларды белсенділігіне қарай бағалайды	Көгершіндер
------	---	---	---	-------------



## Т.ӘБДІКОВ «ҚОНАҚТАР» ӘҢГІМЕСІНДЕГІ КЕЙІПКЕРЛЕР БЕЙНЕСІ

**А.А.КУЗЕНБАЕВА,**

*Мәртөк ауданы,*

*№2 Мәртөк мектеп-гимназиясы,*

*Қазақ тілі мен әдебиеті пәні мұғалімі*

*Қысқа мерзімді жоспар*

*ҚР БҒМ 16.09.2021 №472 б.*

Бөлім:	4-бөлім. Ұрпақ тәрбиесі			
Педагогтің аты-жөні:	Кузенбаева Анаргул Ахметкереевна			
Күні:	17.05.2022 ж.			
Сыныбы:	Қатысушылар саны: 18. Қатыспағандар саны: 18			
Сабақтың тақырыбы:	Т. Әбдіков «Қонақтар» әңгімесіндегі кейіпкерлер бейнесі			
Оқу бағдарламасына сәйкес оқу мақсаты	7.Т/Ж.4.1 көркем шығармадағы кейіпкер бейнесін ашып, үзінділерді жатқа айту			
Сабақтың мақсаты:	<p><b>Барлық оқушылар:</b></p> <p>көркем шығарманың мазмұнын біледі; кейіпкерлерді ажыратады; шығармадағы кейіпкерлер бейнесін ашады; үзінділерді жатқа айтады;</p> <p><b>Кейбіреулері:</b> кейіпкерлер бейнесін сомдай алады; көріктеуіш құралдарды ажыратады.</p>			
Сабақ барысы				
<b>Сабақ кезеңі/ Уақыты</b>	<b>Педагогтің іс-әрекеті</b>	<b>Оқушының іс-әрекеті</b>	<b>Бағалау</b>	<b>Ресурстар</b>
Сабақтың басы  3 минут	Ұйымдастыру.(Сәлемдесу). Топқа бөлу(суреттер арқылы: «қара шаңырақ», «отбасы», «ауылдастар» ). Үй тапсырмасын сұрау. ТЖ (топтық жұмыс). Пән лексикасы және терминология: 1-топ: Түсініксіз сөздер: Алагеуім, шұлғау, шақша, туырлық, түндік, жерошақ.	Т.Әбдіковтің «Қонақтар» әңгімесінен тілдік мақсаттарға орай түсініксіз сөздер мен көріктеуіш құралдарды, анықтайды. Әдеби тіл нормаларын сақтайды.	Мұғалімнің ауызша қолпаш-тауы «келісемін, «ойлан», «толықтыр», «тамаша» және 1 балл (жұлдызша)	Оқулық «Қазақ әдебиеті» 7-сынып. Атамұра, 2018



<p>5 минут</p> <p>Қызығушылықты ояту. 5 минут</p> <p>ФС.</p>	<p>2-топ: (сөйлемдерді оқып, ішінен теңеулерді табады)</p> <p>Теңеу: Ерекең жана қаз тұрған балаша тәлтіректей көтерілді. Аяқ - қолы шидей. Жаулықтай үлкен ақ орамалының шетімен көзін сүртті. Сапабек балаларды өзіне қаратқан мұғалімдей жастар жағын көзімен шолып өтті.</p> <p>Төменде берілген сөздер мен сөз тіркестерінен дисфемизм мен мақал-мәтелді ажыратады.</p> <p>Дисфемизм: алжыған, оттаған, қаңғыбас, омалып</p> <p>Мақал - мәтел: қара арғымақ арыса, қарға адым жер мұң болар</p> <p>3-топ: (тұрақты тіркестердің мағынасын түсіндіреді)</p> <p>Тұрақты тіркестер:</p> <p>Міз бақпады – беті шімірікпеді, бедірейіп тырп етпеді</p> <p>Басым сынып – ауырып</p> <p>Шаш етектен - пайдасы мол</p> <p>Қолыңның қаруы бар ғой – күшті, әлді</p> <p>Көз ілінді - ұйықтап кету</p> <p>Шыбын шіркей боп жүреді – барынша күтеді</p> <p>Дескриптор</p> <ul style="list-style-type: none"> <li>- түсініксіз сөздердің мағынасын ашады;</li> <li>- көріктеуіш құралдарды (теңеу, дисфемизм, тұрақты тіркес, мақал-мәтел) ажыратады;</li> </ul> <p>Түрткі сұрақтар: ЖЖ (жеке жұмыс)</p> <ol style="list-style-type: none"> <li>1) Қалай ойлайсыз, неге тобыңыздың аты «Қара шаңырақ» деп аталды?</li> <li>2) «Қара шаңырақ» дегеніміз не, қалай түсіндірер едіңіз?</li> <li>3) Сіз «Отбасы – сыйластық, жарастық орнаған орта. Отбасы – бала тәрбиесінің ең алғашқы ұжымы » деген ұғымды қалай түсінесіз?</li> <li>4) Отбасында кімдер болады? (мүшелері-кейіпкерлер)</li> <li>5) «Ауылдастар» деген сөздің Т.Әбдіковтің «Қонақтар» әңгімесімен қандай байланысы бар деп ойлайсыз? (әнші Аспандияр, кейіпкер, әнді жатқа айтады).</li> </ol> <p>Дескриптор</p> <ul style="list-style-type: none"> <li>- терең ойланып жауап береді;</li> <li>- жеке өз ойын айтады;</li> <li>- байланысын анықтайды;</li> </ul>	<p>Қызығушылықты ояту мақсатында қойылған түрткі сұрақтарға білім алушылар жеке жауап береді.</p>	<p>Әр сұрақ <b>2 (жұлдызша)</b> балдық жүйемен бағалады.</p>	
--	--	---	--	--



<p>Сабақтың ортасы 7 минут</p> <p>Сергіту сәті 7 минут</p>	<p>ЖЖ (жеке жұмыс). Кейіпкерлер бейнесін ашу мақсатында «Көрініске» назар аударайық. (Жасыл терек қолдан жасалған қамшы ілулі, домбыра соған сүйеулі тұрады. Ортада парта, алты орындық, шай құралдары, орындықтың арқасында Ерекең шалдың киімдері(такия, шапаны, балдақ, ұзын орамалы мойнына салатын) ілулі тұрады)</p> <p>Проза минуты</p>	<p>«Қонақтар» әңгімесі бойынша көрініс. Рөлдерде ойнайды: 1.Ерғабыл шал. 2.Кемпірі 3.Сапабек (баласы ғалым). 4.Жеңіс (немересі) 5.Тома (орысша үлгіде киінген, тілі де орысша) . 6.Аспандияр . 7.Автор.</p> <p>(білім алушылар әңгімеден жаттаған үзінділерін оқиды. Топта бәрі түрегеліп тұрады)</p>	<p>Көріністе рөлде ойнаған білім алушылар 3 балдық жүйемен (жұлдызша) бағаланады. білім алушылар 4 балдық жүйемен (жұлдызша) бағаланады.</p>	<p>Хрестоматия «қазақ әдебиеті» Алматы «Атамұра» 2017 ж.</p>
<p>Сабақтың соңы 6 минут</p> <p>2 минут 23 секунд</p> <p>5 минут</p>	<p>Жеке жұмыс (дәптерге жазады). ТЖ (топтық жұмыс). Кейіпкерлерге мінездеме жазу А) 1, 2, 3-топтар. Бағалау дескрипторлары - кейіпкерлер бейнесін сипаттайды; - кейіпкер туралы өз ойын білдіреді; - дәптерге жазады - кейіпкерлерге мінездеме береді; - топта талқылайды. «Ата-ананың қадірі» бейнеролик қосылады. Ә) Жалпы топтарға қойылады. Талқылау сұрақтары: 1. Сапабек өзінің әке –шешесіне деген перзенттік сағынышын, махаббатын таныта алды ма? 2. Ерекеңнің түнімен мазасызданып шығуының себебі неде? 3. Жазушы ақсақалдың көңіл-күйін қалай берген? 4. Ерекең баласынан қандай үміт күтіп еді, үміті ақталды ма? 5.«Баланың ата-ана алдындағы азаматтық парызы» дегенді қалай түсінесіз? Дескриптор - шығарма мазмұнын түсінеді; - бейнероликтен көріп-ұққандарын байланыстырады; - сұрақтарға тез жауап береді; - өз ойын айтады; - оқулықтан тауып оқиды;</p>	<p>Бір топ мүшесі келіп кеспе қағазды суырып, кейіпкерді таңдайды. Сапабек – ат жақты, қапсағай сары жігіт. Тома – омырау, жеңдері ашық шұбар көйлек киген, шашын кидырған, топ-толық ақ сары, ажарлы келіншек. Жеңіс- аяқ-колы шидей, алтылар шамасындағы ұл бала. Білім алушылар тындап, ой түйеді.</p>	<p>Топтар бір-бірін бағалайды. сұрақтарға жеке жауап береді 5 балдық жүйемен (жұлдызша) бағаланады.</p> <p>Сабақ бойы жинаған жұлдызшаларын санап, бағаланады.</p>	<p><a href="http://bilimland.kz/kk/content/sson/7979-7_tolen_abdikov_qonaqtar_anggimesi">http://bilimland.kz/kk/content/sson/7979-7_tolen_abdikov_qonaqtar_anggimesi</a></p> <p>(Т.Әбдіков «Қонақтар» шығармасының аудио жазбасы)</p>
<p>Үй тапсырмасы 1 минут</p>	<p>Шығарманың композициялық құрылымына кешенді талдау жасау.</p>	<p>Күнделіктеріне жазады</p>		
<p>Кері байланыс 3 минут</p>	<p>Кері байланыс. «Сұрақ-жауап» әдісі 1.Бүгін сіз үшін не маңызды және қызықты болды? Маңызды Қызықты Маңызы жоқ Қызықсыз 2. Сіз қандай сұрақтар бойынша нақты жауап алдыңыз? 3. Сіз үшін бүгін не қиын болды? 4. Сіздің сабақ барысындағы көңіл күйіңіз: Не ұнамады? Не ұнады? Не әсер етті? Мүлдем әсер етпеді 5. Сіз үшін не жеткіліксіз болды?</p>	<p>«Кері байланыс» парағын толтырады</p>		






## ЖЕР ҒАЛАМШАРЫ ҚАНДАЙ?

**Г.Қ. Қоңыратбай**

Ақтөбе қаласы,

№51 гимназиясы

<b>Ұзақ мерзімді жоспар бөлімі:</b>	<b>Жер және ғарыш</b>			
<b>Оқу бағдарламасына сәйкес оқыту мақсаты</b>	4.4.1.1 жер бетінің ірі элементтерін атау және сипаттау 4.1.2.2 алынған нәтижені оқушы таңдаған формада ұсыну			
<b>Сабақ мақсаты:</b>	Жер бетінің қандай болатынын; материктер мен мұхиттардың ерекшелігімен таныстыру;  Жер бедерінің түрлерімен танысу, таулар мен жазықтардың ерекшеліктерін айту.			
Кезеңдері	Педагогтың әрекеті	Оқушының әрекеті	Бағалау	Ресурстар
Басы	<p>Бінтымақтастық ахуал қалыптастыру.</p> <p>Ортақ мекен жер шары</p> <p>Төбемізде бір аспан</p> <p>Аспан ортақ, күн ортақ</p> <p>Ортақ бізге барлығы</p> <p>Үй тапсырмасын «<b>Миға шабуыл</b>» әдісі арқылы тексеру.</p> <p><b>«Сұрақ- жауап» әдісі</b></p> <p>-Жердің қандай қабықтарын білесің?</p> <p>-Биосфераға не кіреді?</p> <p>-Гидросфераны не құрайды?</p> <p>-Литосфера қабығы неден тұрады?</p> <p><i>Бүгін біз жер ғаламшары қандай болатынын туралы анықтауды үйренетін боламыз</i></p> <p><i>Картамен жұмыс</i></p> 	<p>Оқушылар сабақ тақырыбымен, мақсатымен танысады.</p> <p>Карта таратылады. Балалар құрылықтар мен материктерді орналастырады</p>	<p>Мадақтау</p> <p>3 шапалақ</p>	<p>Оқулық</p> <p>Карта тарту</p>



Ортасы	<p><b>Сабаққа байланысты деректі материал</b></p> <p>Жер ғаламшарының ауданы – 510 млн. км<sup>2</sup>. Ол материктер мен мұхиттарға бөлінген. Материктердің ауданы –149 млн. км<sup>2</sup>, ал мұхиттардың ауданы – 361 млн. км<sup>2</sup>. Материктер солтүстік және оңтүстік жартышарларда орналасқан. Солтүстікте Еуразия, Солтүстік Америка материктері, ал оңтүстікте Африка, Оңтүстік Америка, Аустралия, Антарктида материктері бар.</p> <p>Әр материктің өз атауларының шығу тарихы бар. Еуразия ежелгі финикия халқының «эреб» – батыс, «асу» – шығыс деген сөздерінен шыққан Еуропа және Азия деген атаулардың бірігуінен пайда болған. Еуразия материгін көбінесе «Ескі дүние» деп те атайды. Америка атау саяхатшы Америго Веспуччидің құрметіне берілген.</p> <p>Еуропа, Азия, Америка, Африка, Аустралия, Антарктида деген дүние бөліктері бар. Әлемдегі мұхиттардың аудандары төмендегідей: Тынық – 180 млн. км<sup>2</sup>, Атлант – 92 млн. км<sup>2</sup> Үнді – 78 млн. км<sup>2</sup>, Солтүстік Мұзды мұхит – 14 млн. км<sup>2</sup></p> <p><b>Топтық жұмыс.</b></p> <p><b>Құрлықтарды жер көлемі бойынша орналастыру.</b></p> <p><b>Ұ.Ж «Модельдеу» әдісі</b></p> <p>Оқыған мәтінге сүйеніп модель жасайды.</p>	Материктер мен мұхиттар туралы ақпараттармен танысады.	Мадақтау  3 шапалақ	Оқулық  Қима қағаздар
Бекіту	<p><b>Сұрақ-жауап</b></p> <p>- Құрлық дегеніміз не деп ойлайсындар?.</p> <p>- Мұхиттарды құрлықтан қалай ажыратамыз?</p> <p>- Олардың атауларының ерекшеліктері неде ?</p>	Берілген сұрақтарға жауап береді.		
Рефлексия	<p><b>-Жарайсындар, балалар, бүгінгі сабақта керемет жетістіктерге жете алдыңыздар!</b></p> <p>Барлықтарыңызға үлкен алғыс білдіре отырып, бүгінгі сабақты аяқтаймыз.</p>	Бүгінгі сабақта не білгенін, үйренгенін, түсінгенін туралы бөліседі.		



## МЕЖДУНАРОДНЫЙ ДЕНЬ ЗЕМЛИ


*Н.К. Юсупова*

Раздел	Планеты и спутники			
ФИО педагога	Юсупова Назеркем Кенескызы			
Дата	21.04.2022г.			
Класс	Количество присутствующих: ..	отсутствующих:		
Тема урока	Международный день земли.			
Цели обучения, которые достигаются на данном уроке (ссылка на учебную программу)	<p>6.3.3.1 – формулировать вопросы, направленные на оценку содержания текста, и отвечать на вопросы, выражая своё мнение по теме и/или поднимаемой проблеме;</p> <p>6.3.4.1 – использовать виды чтения, включая изучающее и выборочное чтение;</p> <p>6.5.2.2 – использовать простые и сложные предложения, выражающие причинно-следственные отношения</p>			
Цель урока	<p>-понимать основную информацию, определяет тему, цель или назначение текста;</p> <p>-узнать об истории происхождения Международного дня Земли;</p> <p>-определять главную и второстепенную информацию в тексте; стиль и тип текста;</p> <p>-как отмечают этот праздник.</p>			
<b>Ход урока</b>				
Этапы урока	Деятельность учителя	Деятельность обучающихся	Оценивание	Ресурсы
Начало урока 2 мин	<p><b>Организационный момент.</b></p> <p><b>Создание коллаборативной среды.</b></p> <p>Учитель приветствует учащихся на двух языках.</p> <p>-Здравствуйте, ребята! Я рада встрече с вами! Надеюсь, сегодня вы порадуете меня. Вижу, сегодня у вас блестят глазки, я уже читаю в них ваши умные мысли.</p> <p>-Проверим готовность к уроку.</p> <p><b>Деление на группы:</b> ученики с помощью стикеров делятся на 2 группы.</p> <p><b>Проверка дом. задание.</b></p>	<p>Приветствие учащихся с учителем. Настраиваются на положительный настрой.</p> <p>Деление на группы</p>	<p>ФО Взаимооценка.</p> 	Раздаточный материал:
5 мин	<p>Найдите и укажите в словосочетании главное и зависимое слово и укажите, какой частью речи является главное слово.</p> <p>Зимние вечера, долго рассказывает, двое саней, очень уютно, таёжный посёлок, недалеко от берега, уставший от забот, движущиеся силуэты, пойти за покупками, играя с мячом.</p> <p>Тест по теме «Словосочетание»</p> <p>Раздаем тесты.</p>	<p>Учащиеся находят и указывают в словосочетании главное и зависимое слово</p> <p>Выполняют тест</p>	<p>ФО Оценивание учителем.</p> <p>Поощрение, похвала</p>	



5 мин	<p><b>I. Актуализация знаний.</b> <i>Все мы дети одного корабля по имени Земля, значит, пересечь из него просто некуда... Есть твердое правило: встал поутру, умылся, привел себя в порядок – и сразу же приведи в порядок свою планету.</i> <i>A. де Сент-Экзюпери</i></p> <p>Прочитайте эпиграф к уроку. Как вы думаете, о чем пойдет речь на уроке?</p> <p>Ребята, вы знаете что у всех людей на свете есть свой день- день рождение. В этот день и взрослые и дети любят получать подарки. Для них звучат песни, добрые слова. Такой же праздник есть и у нашей планеты-это Международный день Земли. 22 апреля весь мир празднует праздник нашей планеты.</p> <p>Учитель предлагает посмотреть видеоролик. «Всемирный день земли». -Какова цель праздника день Земли? -К чему призывает праздник день Земли?</p>	<p>Учащиеся отвечают на вопросы, определяют тему урока.</p> <p>Записывают дату и классную работу.</p> <p>Учащиеся просматривают видеоролик</p>		<p>Эпиграф Учебник Часть 2</p> <p>Видеоролик о Всемирном дне земле.</p>
Середина урока 15 мин.	<p><b>I. Изучение нового материала. Задания 1-го уровня (знание, понимание)</b></p> <p><b>(II) Упр. 1.</b> Послушайте текст. О чём вы узнали? Какая информация для вас является новой? Найдите ключевые слова и словосочетания. Определите тему и основную мысль текста.</p> <p><b>Словарная работа:</b></p> <p>Озеленение- көгалдандыру Саженцы- көшеттер.</p> <p><b>Работа с текстом:</b> Выпишите из текста слова с эко-:</p> <p>Подберите однокоренные слова к слову экологический:</p> <p><b>Критерии:</b> выполняют работу по содержанию прочитанного текста.</p> <p><b>Дескрипторы:</b></p> <ul style="list-style-type: none"><li>-определяет главную информацию в тексте;</li><li>-определяет тему и основную мысль текста;</li><li>-выписывает из текста слова с эко-</li><li>-подбирает однокоренные слова.</li></ul> <p><b>Освоение изученного материала. Задание 2-го уровня (применение)</b></p>	<p>Учащиеся определяют тему и основную тему текста</p> <p>Находят ключевые слова и словосочетания.</p> <p>Учащиеся выписывают из текста слова, подбирают однокоренные слова.</p>	<p>Словесная оценка учителя</p> <p>Взаимооценивание</p>	<p>Критическое мышление.</p>






<p>7 мин.</p> <p>5 мин</p>	<p><b>Упр. 5.</b> Прочитайте и озаглавьте текст.</p> <table border="1" data-bbox="308 212 772 582"> <tr> <th>1</th> <th>2</th> </tr> <tr> <td>1. Переведите на родной язык слова: <i>мероприятие, братство, солидарность.</i></td> <td>1. Переведите на родной язык слова: <i>дикий, призвать, поддержка.</i></td> </tr> <tr> <td>2. Сделайте морфемный и словообразовательный разбор прилагательного <i>природный.</i></td> <td>2. Сделайте морфемный и словообразовательный разбор прилагательного <i>мировой.</i></td> </tr> <tr> <td>3. Выпишите из 1–2 абзацев выделенные существительные в составе словосочетаний «существительное + существительное». Обозначьте главное и зависимое слова.</td> <td>3. Выпишите из 3–4 абзацев выделенные существительные в составе словосочетаний. Обозначьте главное и зависимое слова.</td> </tr> </table> <p><b>Упр. 7.</b> Рассмотрите плакаты. Устно опишите, что на них изображено. К чему призывают авторы плакатов? Что бы вы нарисовали для конкурса рисунков и плакатов</p> <p>«Международный день Земли»?</p> <p>Дайте словесное описание.</p> <p><b>Стратегия «Думай сам- поделись в паре – обсуди в группе».</b></p> <p><b>Заполните таблицу. Словарная работа.</b></p> <table border="1" data-bbox="316 1115 788 1366"> <thead> <tr> <th>Слово</th> <th>Краткое определение</th> <th>Синоним</th> </tr> </thead> <tbody> <tr> <td>Саженец</td> <td></td> <td></td> </tr> <tr> <td>Экосистема</td> <td></td> <td></td> </tr> <tr> <td>Глобальный</td> <td></td> <td></td> </tr> <tr> <td>Колокол</td> <td></td> <td></td> </tr> </tbody> </table>	1	2	1. Переведите на родной язык слова: <i>мероприятие, братство, солидарность.</i>	1. Переведите на родной язык слова: <i>дикий, призвать, поддержка.</i>	2. Сделайте морфемный и словообразовательный разбор прилагательного <i>природный.</i>	2. Сделайте морфемный и словообразовательный разбор прилагательного <i>мировой.</i>	3. Выпишите из 1–2 абзацев выделенные существительные в составе словосочетаний «существительное + существительное». Обозначьте главное и зависимое слова.	3. Выпишите из 3–4 абзацев выделенные существительные в составе словосочетаний. Обозначьте главное и зависимое слова.	Слово	Краткое определение	Синоним	Саженец			Экосистема			Глобальный			Колокол			<p>Читают и озаглавливают текст, определяют главную и второстепенную информацию.</p> <p>Работа в группах: 1. Переводят на родной язык. 2. Делают морфемный и словообразовательный разбор. 3. Выписывают существительные, обозначают главное и зависимое.</p> <p>Устно описывают изображение.</p> <p>Работа с таблицей. Дают краткое определение</p>	<p>А 4, маркеры.</p>  <p><b>ФО. Самооценивание по ключу.</b></p>	<p>Саморегулируемое обучение (самонаправленность в процессе работы над заданиями).</p> <p>Презентация</p> <p>Карточки</p>
1	2																										
1. Переведите на родной язык слова: <i>мероприятие, братство, солидарность.</i>	1. Переведите на родной язык слова: <i>дикий, призвать, поддержка.</i>																										
2. Сделайте морфемный и словообразовательный разбор прилагательного <i>природный.</i>	2. Сделайте морфемный и словообразовательный разбор прилагательного <i>мировой.</i>																										
3. Выпишите из 1–2 абзацев выделенные существительные в составе словосочетаний «существительное + существительное». Обозначьте главное и зависимое слова.	3. Выпишите из 3–4 абзацев выделенные существительные в составе словосочетаний. Обозначьте главное и зависимое слова.																										
Слово	Краткое определение	Синоним																									
Саженец																											
Экосистема																											
Глобальный																											
Колокол																											
<p>Конец урока</p> <p>5 мин</p>	<p><b>Дом задание</b></p> <p><b>Напишите эссе на тему «Международный день Земли».</b></p> <p>Подготовить сообщение о том, как отмечается Международный день Земли в Казахстане</p> <p>Рефлексия «Выбери сам» Оцените свою работу на уроке Я доволен собой, у меня все получилось.</p> <p>У меня не все получилось, нужно повторить.</p> <p>Многое не получилось, нужно повторить.?</p>	<p>Учащиеся записывают домашнее задание.</p> <p>Учащиеся подытоживают свои знания по изучаемой теме.</p>		<p>Стикеры</p>																							



**ЖҮЛДЫЗДАР МЕН АҢЫЗДАР****Б.Қ. Өтеген,**№2 Мәртөк мектеп – гимназиясының  
қазақ тілі мен әдебиеті пәнінің мұғалімі

Күні:	13.04.22ж.
Сыныбы: 5 «Ә»	Қатысушылар саны: 20 Қатыспағандар саны:-
Сабақтың тақырыбы:	Жұлдыздар мен аңыздар
Оқу бағдарламасына сәйкес оқу мақсаты	5.1.6.1 Коммуникативтік жағдаятқа сай эмоционалды сөздерді, дауыс ырғақтары арқылы қыстырма, қаратпа, одағай сөздерді еркін қолданып, диалогке даярлықсыз қатысу, өз пікірін білдіру;
Сабақтың мақсаты:	Барлық оқушылар үшін: Т алдау сұрақтарына қатысады, оқшау сөздің түрлерін біледі, диалогке қатысады, пікірлерін білдіреді, сөз таптарының түрлерін талдайды.  Көптеген оқушылар үшін:оқшау сөздерді талдап, тыныс белгілерін біледі, диалогке даярлықсыз қатысады, сөз таптарын ажыратады.  Кейбір оқушылар үшін:оқшау сөздерді еркін ажыратады, диалогте өз ойын тиянақты жеткізеді, сыни ой айтады.

**Сабақтың барысы:**

Сабақ кезеңі/ Уақыты	Педагогтің іс-әрекеті	Оқушының іс-әрекеті	Бағалау	Ресурстар
Сабақтың басы  Қызығушылықты ояту  7 мин.	<b>Ұйымдастыру кезеңі:</b> <b>Шаттық шеңбері</b> <b>«Жұлдыздай боп жанайық»</b> Кел, достарым, бәріміз. Татулықты жалғайық. Кітап бетін парақтап, Жаңа білім алайық. Аңыз қайсы, шын қайсы, Мәнісіне қанайық. Ғылым- білім меңгеріп, Жұлдыздай боп жанайық! Білім алушыларды жұлдыздардың суреті арқылы топтарға бөлемін. Топтастыру.	Шаттық жырын хормен айтады.  Жұлдыздар арқылы топқа бөлінеді: «Күн» «Ай»  «Шолпан»	<b>Мақсаты:</b> оқушылар бойында идея немесе тілек білдіру, тыңдау дағдыларын дамытуға бағыттау, сондай-ақ барлық оқушыларды қатыстыру арқылы оқыту жағдайларын теңестіру.  <b>Тиімділігі:</b> оқушыны бірге тілек айту арқылы жақындастырады, көңіл күйін көтереді, бауырмалдығын оятады.	Жұлдыз суреті   
<b>Жаңа сабаққа кіріспе</b>	(Ұ) «Жұлдызды сұрақтар» әдісі арқылы өткен тақырыппен жаңа сабақты байланыстыру мақсатында ой қозғау сұрақтарын ұжымдық талқылау.  Жұлдызды сұрақтар:  1. Аспан әлемі сізді қызықтыра ма? Неліктен?  2.«Шіркін, аспан әлемінің әдемісін – ай!» деген сөйлемде қандай сөз таптары бар?	Дескриптор:  -Берілген сұрақтарға жауап береді. - Сыныптастарының пікірін толықтырады.	<b>Мақсаты:</b> Жылдам әрі функционалды түрде сыни ойлануды дамыту. <b>Тиімділігі:</b> оқушының танымдық дағдысы артады. Сонымен қатар оқушыға сабақтың өмірмен байланысын көрсетеді және сабақтың тақырыбы мен мақсатын анықтауға мүмкіндік береді.	



	<p>3. Қандай жұлдыздардың атын білесіздер?</p> <p>4. Сіздің ойыңызша, Темірқазық жұлдызының қандай ерекшелігі бар?</p> <p>5. Ғылыми деректер көрсеткендей, Ғарыш әлемін немесе Галактиканы қандай ғалымдар зерттеді?</p> <p>6. Аспан әлемінің даму кезеңі туралы неше болжам бар?</p> <p>7. Аспанда бір айна бар, Әлемді көріп айналар. Жұмбақтың шешімін табыңыздар.</p> <p>8. Жабық астында жарты күлше.</p> <p>9. Тақиям толған сөк, Таңертең тұрсам, жоқ. Бұл не?</p> <p>10. Жұлдыздарға қатысты қандай шығармалар бар? (Аңыздар бар)</p> <p>Ендеше біз сабағымызды «Жұлдыздар мен аңыздар» тақырыбында жалғастырамыз.</p> <p>Сабағымыздың мақсаты:</p> <p>Т/А Коммуникативтік жағдаятқа сай эмоционалды сөздерді, дауыс ырғақтары арқылы қыстырма, қаратпа, одағай сөздерді еркін қолданып, диалогке даярлықсыз қатысу, өз пікірін білдіру</p>	<p>-Өз ойымен бөліседі.</p> <p>Оқушылар сұрақтарға жауап беріп, өзара ұжымдық талқылау жасағаннан кейін оқушыларға сабақтың тақырыбы, мақсатын таныстырамын.</p>	<p><b>Саралау:</b> Бұл жерде саралаудың «Диалог және қолдау көрсету» тәсілі көрінеді.</p> <p>Дескриптор:</p> <ul style="list-style-type: none"> <li>- Сұрақты түсініп оқиды;</li> <li>- Шапшаң жауап береді;</li> <li>- Одағай, қыстырма сөздерді пайдаланады.</li> </ul>	<p><b>Қалыптас-тырушы бағалау:</b> Өз ойын дұрыс мағынада білдіріп, талқылауға белсенділікпен қатысқан оқушыға «Жарайсын!» деген мадақтау сөзімен ынталандыру.</p>
<p>Сабақтың ортасы</p> <p>Мағынаны ашу.</p> <p>26 мин.</p>	<p><b>Білу.</b></p> <p>Тыңдалым/айтылымалды тапсырмасы. Жауаптарда қыстырма сөздерді пайдалану керек.</p> <p>1. Аспандағы қанша жұлдыздың атын білесің?</p> <p>2. Жұлдыздарға байланысты аңыздарға сенесің бе?</p>	<p>Оқушылар сұрақтарға өз ойларымен жауап береді. Қыстырма сөздерді пайдаланады.</p>	<p><b>Дескриптор:</b></p> <ul style="list-style-type: none"> <li>-сұрақты түсінеді;</li> <li>-өз ойын айтады ;</li> <li>-қыстырма сөздерді пайдаланады.</li> </ul>	<p>Оқулық, жұмыс дәптері</p> <p>Слайд</p>
<p>Топтық жұмыс</p>	<p><b>Тыңдалым тапсырмасы</b></p> <p><b>Түсіну</b></p> <p><b>Мәтінді тыңдау</b></p>	<p>Топ оқушылары жұлдыздар туралы мәтінді тыңдайды.</p>	<p><b>Дескриптор:</b></p> <ul style="list-style-type: none"> <li>-мәтінді тыңдайды;</li> <li>- түсінеді.</li> </ul>	<p>Видео</p> <p>Оқулық, жұмыс дәптері</p>
	<p><b>Тыңдалымнан кейінгі тапсырма</b></p> <p><b>Қолдану</b></p> <p>Қаратпа, қыстырма, одағай сөздерді қолданып, мәтін бойынша үш сұрақ құрастырыңыздар.</p>	<p>Қаратпа, қыстырма, одағай сөздер туралы білімді қолданып, үш сұрақ құрастырады</p>	<p><b>Дескриптор:</b></p> <ul style="list-style-type: none"> <li>-ережені еске түсіреді;</li> <li>- окшау сөздерді қатыстырып, үш сұрақ құрастырады;</li> <li>-мәтінді негізге алады.</li> </ul>	<p>Оқулық, жұмыс дәптері</p> <p>Слайд</p>



	<p><b>Талдау . Топтық жұмыс</b> Берілген мәтіннен зат е., сын е., сан е. тауып, түрлерін талдаңыздар. Оқушыларға шағын мәтіндер таратылады.</p>	<p>Топтағы оқушылар мәтінмен жұмыс істейді. Зат есім, сын есім, сан есімдерді тауып, түрлерін ажыратады.</p>	<p><b>Дескриптор:</b> -мәтіннен зат е., сын е., сан е. табады; -түрлерін айтады</p>	<p>Оқулық, жұмыс дәптері Слайд</p>
	<p><b>Жинақтау. Жұптық жұмыс</b> Мәтінді диалог түрінде жазыңыздар. (ата мен немере, ұстаз бен шәкірт, екі достың диалогі)</p>	<p>Мәтінді диалог түрінде жазады.</p>	<p><b>Дескриптор:</b> -диалогке қатысушыларды анықтайды; -мәтінді диалог етіп жазады.</p>	<p>Оқулық, жұмыс дәптері Слайд</p>
	<p><b>Бағалау. Жеке жұмыс</b> <b>Синквейн: «Жұлдыз», «Аспан», «Аңыз»</b></p>	<p>Әр топ өздеріне берілген сөзге синквейн жазады.</p>	<p><b>Дескриптор:</b> -синквейннің құрылымын сақтайды; - синквейн жазады.</p>	<p>Оқулық, жұмыс дәптері. Слайд</p>
<p>Сабақтың соңы Ой толғанис. Рефлексия 7 мин.</p>	<p><b>«Тазалық» әдісі.</b> Мұғалім сабақты қорытындылау мақсатында оқушылардың сабаққа деген көзқарасын, рефлексиясын тыңдайды. <b>Мақсаты:</b> Оқушы алған білімін саралай білуге дағдыланады. <b>Тіімділігі:</b> Тақырып бойынша оқушылардың пікірін анықтайды. Жинақталған деректердің құнды болуын қадағалайды. <b>Саралау:</b> Бұл кезеңде саралаудың <b>«Қорытынды»</b> тәсілі көрінеді.</p>	 <p>Сабақ туралы пікірлерін жазады, ой қорытады.</p>	<p>ҚБ: Жарайсың!  Жаксы!  Талпын!  <i>Сонымен қатар 1-10 баллдық жүйе бойынша оқушылардың сабаққа қатысу белсенділігі бойынша бағаланады.</i></p>	
<p>Саралау. Сіз қандай тәсілмен көбірек қолдау көрсетпексіз? Сіз қабілетті оқушылардың алдына қандай тапсырмалар қоясыз?</p>	<p>Бағалау. Сіз оқушылардың материалды игеру деңгейін қалай тексеруді жоспарлап отырсыз?</p>	<p>Денсаулық және қауіпсіздік техникасын сақтау</p>		
<p>«Диалог және қолдау көрсету», «Тапсырма», «Жіктеу».</p> <p>Саралау тапсырмаларды іріктеуді, белгілі бір оқушыдан күтілетін нәтижені, оқушыға жеке қолдау көрсетуде, оқу материалы мен ресурстарды оқушылардың жеке қабілеттерін ескере отырып әзірлеуді қамтиды.</p>	<p>«Мадақтау сөз» әдісі. 1-10 баллдық жүйе бойынша бағаланады.</p>	<p>Денсаулық сақтау технологиялары. Сабақта сергіту жаттығулары мен белсенді жұмыс түрлерін қолданамын. Осы сабақта қолданылатын Қауіпсіздік техникасы ережелерінің тармақтары орындалады.</p>		
<p><b>Жалпы бағалау</b> Сабақтың қандай екі аспектісі жақсы өтті? Оқыту туралы да, сабақ беру туралы да ойланыңыз. 1: 2: Сабақты жақсартуға не жәрдемдесер еді? Оқыту туралы да, сабақ беру туралы да ойланыңыз. 1: 2: Сабақ кезінде, сынып немесе жекелеген оқушылардың жетістіктері/қиыншылықтары туралы мен нені анықтадым? Келесі сабақтарда неге назар аудару керек? 1: 2:</p>				





## ТӘУЕЛСІДІК – ЕЛ ТІРЕГІ

*С.М. Султанғалиева,  
Ақтөбе облысы,  
Алға ауданы,  
Тікқайың негізгі мектебі*

Тәуелсіздік – ең басты құндылығымыз.

Бұл – қайта жаңғырған қазақ мемлекетінің, ата-бабаларымыз ғасырлар бойы ұмтылған бостандықтың тұғыры нығая түскенін әйгілейтін маңызды белес. Тарихи тұрғыдан бағамдасақ, отыз жыл – аса көп уақыт емес. Десе де, жұртымыз аз уақыт ішінде әлемдік алпауыттармен терезесін теңестіріп, халықаралық қауымдастыққа қарышты қадамдарымен танылып үлгерді. Осы мерзім аралығында қазақ халқы саяси және экономикалық даму бағытын дербес айқындай алатын қарымы мен қабілетін дәлелдей білді.

Бүгінгі таңда Қазақстан Республикасы – өзінің белгіленген шекарасы, діні мен тілі, мемлекеттік рәміздері мен ұлттық құндылықтары, мәдениеті мен салт-дәстүрі бар тәуелсіз зайырлы елге айналды. Биыл әйгілі желтоқсан оқиғасына 35 жыл толады.

1986 жылы өрімдей ұл-қыздарымыз Кенес Одағының қаһарынан қаймықпай, ұлт намысы үшін алаңға шықты. Осы күннен соң тура бес жыл өткенде Тәуелсіздігімізді жариялауымыздың символдық мәні зор. Биыл, яғни 2021 жылы қастерлі Тәуелсіздіктің отыз жылдығына қадам бастық. Бұл – баршамызға ортақ өнегелі өлшем, тағылымды кезең. Жаңа мемлекет құруға атсалысқан бүкіл халқымыздың ерен еңбегінің тарихи шежіресі. Бұл өткенге көз жүгіртіп, қорытынды жасайтын уақыт.

Халқымыз үшін осы маңызды датаны нақты істермен және жаңа жобалармен қарсы аламыз деген ниетте мектебімізде (Ақтөбе облысы, Алға ауданы, Тікқайың негізгі мектебі) Тәуелсіздіктің 30 жылдығына орай «30 қайырымдылық іс» акциясы ұйымдастырылды. Аталған іс-шараға сай 2021-жылдың қаңтар айынан бастап желтоқсан айына дейін бір жылдық жоспар құрылып, жоспарға сай

жұмыс атқарылуда. Атап айтқанда, «Біз біргеміз!» атты іс –шара аясында медициналық маска тігіп, тұрмысы төмен оқушыларға таратылды. «Жылы жүрек – жомарт қол» деген тақырыппен өткен іс –шара аясында аз қамтылған, көпбалалы отбасыларға материалдық көмек қолын созу. Сонымен қатар «Кітапханаға кітап сыйла!» мектеп кітапханасының қорын көбейту мақсатында мұғалімдер арасында акция ұйымдастырылды. «Тәуелсіздік құрдастары» тәуелсіздік жылдары туылған азаматтар жайында бейнеролик дайындау сияқты мектебімізде ауқымды шаралар өтті.

Аталмыш іс-шараға мектеп ұжымы мен оқушылар белсене қатысуда. Бұл дегеніміз – өскелең ұрпақтың Отансүйгіштік пен еліне деген сүйіспеншілігін нығайтып, патриоттық сезімін арттыруға жасалып жатқан оң іс. Ерекше атап өтпесем тағы болмайды, оқушыларды тәрбиелеу бағытында отбасы мен ата-анадан кейін біздер, мұғалімдер қауымы ойып тұрып орын аламыз. Алдымызға келген әр оқушыға елін,

жерін, Отанын, тілі мен өткен тарихын оқытып, оны қастерлеп, құрметтеуге баулу – біздің басты мақсат пен асыл міндетіміз.

Тіл маманы ретінде қазақ тілінің құндылығын танып, мәртебесін қадір тұту – парызым деп білемін. Себебі, тіл – мемлекеттің тұғырлы тірегі, халықтың рухани байлығы, өткені, болашағы. Жоғарыда атап өткенімдей, биыл тәуелсіздігіміздің таңы атқанына отыз жыл толып отыр. Тіл мен тәуелсіздік – егіз ұғым. Тіл тәуелсіздігіміздің қуатты құралы, асыл ой мен парасат белгісі, елдігіміз бен бірлігіміздің туы. Еліміз тәуелсіздік алғалы бері жүргізіліп келе жатқан тіл саясатының арқасында қазіргі таңда қоғамда тіл туралы оңды көзқарас қалыптасып отыр. Мемлекеттік тіл мәртебесіне ие қазақ тілі бүгінде ұлттық руханиятымыздың өзегіне айналды. Қоғам дамуының басқа салаларымен қатар мемлекеттік тіл де тең дәрежеде дамуы қажет, өйткені ол мемлекет тәуелсіздігінің баянды болуына негіз болатын басты тіректердің бірі болып табылады.










## УМНЫЕ ВЕЩИ

С.Е. Таумышева,  
№2 МШГ

Класс 6		Количество присутствующих:	Количество отсутствующих:	
Тема урока: §93-94. Умные вещи.				
Цели обучения в соответствии с учебной программой		Г6.2.6.1 – оценивать высказывание (монолог/диалог), составленное с опорой на ключевые слова/ план, с точки зрения полноты, логичности содержания; Ч 6.3.6.1 – анализировать содержание художественных произведений небольшого объема, определяя особенности изображения главных и второстепенных персонажей, лирического героя; ИЯЕ 6.5.2.2 – использовать простые и сложные предложения, выражающие определительные, изъяснительные, временные, целевые, причинно-следственные отношения.		
Цели урока		Повторить изученные грамматические темы;подбирать проверочные слова; определить главную и второстепенную информацию; передавать события, соблюдая последовательность, находить описание в тексте, сочинять хокку по теме урока		
Ход урока				
Этап урока/ время	Действия педагога	Действия учеников	Ресурсы	Оценивание
Начало урока	<b>I. Организационный момент. Психологический настрой.</b> Солнышко лучистое Заглянуло в класс. Весело ребятам стало всем сейчас. Вы друг другу улыбнитесь И тихонечко садитесь! Руки- на месте, ноги – на месте, локти – у края, спина – прямая. Прозвенел и смолк звонок. Начинается урок. <b>II. Актуализация знаний.</b> – Догадайтесь по отгадкам, о чём пойдет речь на уроке. Учитель предлагает послушать загадки. 1.Я очень люблю побродить по коврам, По мягким диванам, по темным углам. Там вкусную пыль я всегда нахожу И от наслаждения громко жужжу. (пылесос) 2.Что за чудо, что за ящик? Сам – певец и сам – рассказчик, И к тому же заодно Демонстрирует кино. (телевизор) 3.Сушит ветер-суховей Кудри мамочки моей. (фен)			




	<p>4. Что за чудо-агрегат. Может делать все подряд – Петь, играть, читать, считать, Самым лучшим другом стать? Он умен не по годам. И похож на чемодан (ноутбук.)</p> <p><b>Деление на группы.</b></p> <p><b>III. Изучение нового материала.</b> <b>Словарная работа.(стр184, 185)</b> <b>Задания 1-го уровня (знание, понимание)</b> <b>Упр. 1.</b> Прочитайте текст. Соответствует ли название его содержанию? «Компьютер и автомобиль» <b>Критерий оценивания:</b></p> <ul style="list-style-type: none"> <li>• будут вести разговор об автомобильных компьютерах, об их роли в жизни людей;</li> <li>• определять тему и идею прочитанного текста, излагая свою позицию;</li> <li>• определять стиль и жанр прочитанного текста</li> </ul>	<p>Учащиеся отвечают на вопросы, отгадывают загадки и определяют тему урока.</p> <p>Делятся на 2 группы</p> <p>Читают новые слова урока</p> <p>Работают над текстом</p>	<p>Компьютер Интерактивная доска.</p> <p>Учебник</p> <p>Учебник Загадки про умных вещей</p>    <p>Картинки бытовой техники</p>	<p>ФО</p>  <p>ФО</p> <p>Умница! Молодец! Отлично! Хорошо!</p>								
<p><b>Середина урока</b></p>	<p><b>1. Освоение изученного материала.</b> <b>Упр. 2.</b> Ответить на «тонкие» и «толстые» вопросы.</p> <table border="1" data-bbox="354 1153 805 1541"> <thead> <tr> <th>«Тонкие» вопросы</th> <th>«Толстые» вопросы</th> </tr> </thead> <tbody> <tr> <td>1. Какие детали автомобиля скоро будут работать самостоятельно?</td> <td>1. Как вы думаете, может ли автокомпьютер полностью заменить водителя?</td> </tr> <tr> <td>2. Сколько корней имеет существительное <i>светофор</i>?</td> <td>2. Объясните, почему выделенные слова являются однокоренными.</td> </tr> <tr> <td>3. Сколько глагольных словосочетаний в 1-м предложении? Выпишите их.</td> <td>3. Почему система в самолётах названа «Driveby-wire»? Обратите внимание на перевод.</td> </tr> </tbody> </table> <p><b>Упр. 3.</b> Выпишите из текста «Компьютер и автомобиль» словосочетания «прилагательное + существительное» по теме «Автокомпьютер». Определите их смысловые и грамматические связи.</p> <p><b>Упр 4.</b> Спишите слова <i>водить, контролировать, смотреть, короткий</i>. Объясните написание гласной в корне слов. Подберите проверочные слова.</p> <p><b>Физкультурная минутка</b></p>	«Тонкие» вопросы	«Толстые» вопросы	1. Какие детали автомобиля скоро будут работать самостоятельно?	1. Как вы думаете, может ли автокомпьютер полностью заменить водителя?	2. Сколько корней имеет существительное <i>светофор</i> ?	2. Объясните, почему выделенные слова являются однокоренными.	3. Сколько глагольных словосочетаний в 1-м предложении? Выпишите их.	3. Почему система в самолётах названа «Driveby-wire»? Обратите внимание на перевод.	<p>Выполняют задания</p> <p><b>Физкультурная минутка</b></p> <p><b>Самолетик-чударик</b></p>		<p>Обменяются тетрадками с соседом для взаимопроверки</p> 
«Тонкие» вопросы	«Толстые» вопросы											
1. Какие детали автомобиля скоро будут работать самостоятельно?	1. Как вы думаете, может ли автокомпьютер полностью заменить водителя?											
2. Сколько корней имеет существительное <i>светофор</i> ?	2. Объясните, почему выделенные слова являются однокоренными.											
3. Сколько глагольных словосочетаний в 1-м предложении? Выпишите их.	3. Почему система в самолётах названа «Driveby-wire»? Обратите внимание на перевод.											



	<p><b>V. Закрепление изученного материала. Задания 3-го уровня (создание, оценивание)</b></p> <p><b>Упр. 5.</b> Прочитайте текст. Есть ли у вас дома проводной телефон? Знаете ли вы код проводной телефонной связи в вашем селе? Скажите, часто ли вы и ваши близкие общаются по проводному телефону? Если нет, то почему?</p> <table border="1" data-bbox="335 504 778 958"> <thead> <tr> <th>1</th> <th>2</th> </tr> </thead> <tbody> <tr> <td>1. Как бы вы озаглавили текст?</td> <td>1. В чём заключается основная мысль текста?</td> </tr> <tr> <td>2. Найдите в тексте определение слова <i>коммутатор</i>.</td> <td>2. Как расшифровывается слово <i>АТС</i>?</td> </tr> <tr> <td>3. Выпишите из текста числительные, записав их словами. Укажите разряд.</td> <td>3. Выпишите из текста местоимения.  Определите их разряд. Какое местоимение не имеет начальной формы?</td> </tr> <tr> <td>4. В чём различие слов <i>абонент</i> и <i>абонемент</i>?</td> <td>4. В чём различие слов <i>проводной</i> и <i>мобильный</i>?</td> </tr> </tbody> </table> <p><b>Работа по словарю</b></p> <p><b>Задание</b> – определить лексические значения слов : абонент, абонемент, проводной, мобильный. Приведите свои примеры.</p>	1	2	1. Как бы вы озаглавили текст?	1. В чём заключается основная мысль текста?	2. Найдите в тексте определение слова <i>коммутатор</i> .	2. Как расшифровывается слово <i>АТС</i> ?	3. Выпишите из текста числительные, записав их словами. Укажите разряд.	3. Выпишите из текста местоимения.  Определите их разряд. Какое местоимение не имеет начальной формы?	4. В чём различие слов <i>абонент</i> и <i>абонемент</i> ?	4. В чём различие слов <i>проводной</i> и <i>мобильный</i> ?		Словарь	Выставляться в виде баллов
1	2													
1. Как бы вы озаглавили текст?	1. В чём заключается основная мысль текста?													
2. Найдите в тексте определение слова <i>коммутатор</i> .	2. Как расшифровывается слово <i>АТС</i> ?													
3. Выпишите из текста числительные, записав их словами. Укажите разряд.	3. Выпишите из текста местоимения.  Определите их разряд. Какое местоимение не имеет начальной формы?													
4. В чём различие слов <i>абонент</i> и <i>абонемент</i> ?	4. В чём различие слов <i>проводной</i> и <i>мобильный</i> ?													
<p><b>Конец урока</b></p>	<p><b>Домашнее задание.</b> Упр 7, 8, стр 186-187</p> <p><b>1. Вспомним правила письма Хокку</b></p> <p><b>2. Хокку по теме урока написать</b></p>	<p>Ребята записывают в дневники домашнее задание,</p> <p>Ученики пишут хокку, читают два из них</p> <p>Записывают на стикерах свои ответы по уроку</p>	<p>Дневники</p> <p>Тетради</p> <p>Стикеры</p>	<p><b>Рефлексия «Чемодан, мясорубка, корзина»</b></p> <p>На доске вывешиваются рисунки чемодана, мясорубки, корзины.</p>										





## ТӘРБИЕШІ ЖАЗБАЛАРЫ



### МЕКТЕПКЕ ДЕЙІНГІ БІЛІМ БЕРУ САПАСЫН АРТТЫРУДА ОЙЫН ТЕХНОЛОГИЯСЫНЫҢ МАҢЫЗЫ



*А. Т. Казмұханбет,  
Ақтөбе қаласы,  
№49 «Думан» бөбекжай-  
балабақшасының әдіскері*

**Б**үгінгі күн талабы – баланың ақыл ойын дамыту, ойлау қабілетін жетілдіру, өзіндік іскерлік қасиеттерін қалыптастыру, заман талабына сай ойы жетілдірілген табысты, бақытты бала тәрбиелеу. Қазіргі таңда бұл балабақша педагогтерінің алдында тұрған өзекті мәселердің бірі. Осыған орай бүгінгі күндері мектепке дейінгі білім беру ісінде *4К моделіне сүйене отырып, балаға тәрбие және білім беруде креативтілікті, сыни ойлауды, коммуникативтілікті дамытуға және командада жұмыс істей білуге* үйрету мақсаты қойылуда. Баланың ойлау негіздері, ақыл- ой мен шығармашылық қабілеттері, жаңа дағдылары сонау бала кезден қалыптасатын болғандықтан, аталған мақсатқа қол жеткізу үшін, балаға үздіксіз білім беру жүйесін жоғары дәрежеде қамтамасыз ету үшін жас ұрпақты кішкентай кезінен қалыптастыру өте маңызды.

Мектепке дейінгі білім берудің педагогикалық үрдісінде жиі қолданылатын әдістердің бірі - ойын. Ойын – мектепке дейінгі жастағы бала қызметінің жетекші түрі, тиімді әдісі және балалардың даму белсенділігін ынталандыратын оқыту мен тәрбиелеудің бір түрі.

Ойын арқылы оқыту технологиясының негізгі элементтері:

- ойынның алдына нақты оқу мақсаты қойылады;
- нақты педагогикалық нәтижеге қол жеткізіледі;
- оқу қызметі ойын тәртібіне бағынады;
- оқу материалдары ойын құралдары болып табылады.

Тәрбиелеу мен оқытуға арналған ойындарды да үш топқа бөліп қарастыруға болады (педагогтің жетекшілігімен, құрылымдалған, еркін ойын).

*Педагогтің жетекшілігімен жүргізілетін ойында* педагог ойынға қажетті материалдармен балаларды қамтамасыз етіп, ойынды бастап береді немесе ойынды бағыттау не баланы бағдарлау үшін ойынға қосылады.

Бұл ойын барысында әдетте балаға қашан және не істеу керектігі жөнінде нұсқаулар беріледі. Ойынның/тапсырманың нақты аяқталу кезеңі болуы ойын барысында әрбуі мүмкін әр түрлі нұсқалар санын шектейді. Бұл баланың ойынды қабылдауын жеңілдетеді. Сонымен қатар ойынның айқын құрылымы балаға ойынның ақырғы нәтижесіне жету үшін қандай қадамдармен іс-әрекеттерді орындау қажеткендігін түсінуге мүмкіндік береді. Бұл ойынның ерекшеліктері балалар үшін алаңсыз ойнауға жағдай жасалған ойын/оқу ортасын қамтамасыз етеді, бала мұндай ортада басқа балалармен өзара қарым- қатынаста ойынға қажет дағдыларын дамыта алады. Бала ойын ережелеріне сәйкес іс- әрекеттерді ұғынып алған соң, ойынды өз бетінше бастап, басқалардың көмегінсіз өзі аяқтай алатын болады.

*Құрылымдалған ойын* мектеп жасына дейінгі балаға белгілі бір дағдыларды үйретуге және дамытуға бағытталған ойын түрінде ұйымдастырылатын іс- әрекет. Құрылымдалған ойын түрлеріне әртүрлі қимыл- қозғалыс ойындары мен жаттығулар (секіру, өрмелеу) суды, құмды, саз балшықты пайдаланатын ойындар, арт- терапия түріндегі ойындар (саусақпен, қылқаламмен, пастель бояулармен, түрлі түсті қарындаштармен сурет салу). Құрылымдалған ойында қолдануға болатын материалдарға су, құм, саз, ермексаз т.с.с. бала бұлардың көмегімен өзінің ой-сезімдерін білдіре алады. Бұл материалдар сондай- ақ сублимацияның дамуына ықпал етеді. Атап айтқанда, құрылымдалған материалмен жұмыс істеуге арналған сабақ ойын



терапиясының ерте кезеңдерінде, баланың сезімдері әлі қалыптасып және саналы түрде сезінгенге дейін ерекше маңызды. Балалардың сумен, бояулармен, сазбен ойнауы олардың өз сезімдерін білдіруіне және белгілі бір нәтижеге, жетістікке жету сезімін сезінуге мүмкіндік береді.

**Еркін ойын**- нақты шекаралары мен ережелері жоқ, бала қалағанын жасауға мүмкіндік беріледі. Бұл ойынның маңыздылығы балалардың өзара қарым- қатынасын дамытуымен байланысты. Еркін ойын балалардың талқылау, проблеманы шешу, қақтығыстардың алдын алу, келісімге келу және т.б. қарым- қатынас дағдыларын қалыптастырады. Балалар 2- 3 жастан бастап аса белсенді бола бастайды. Олар өз белсенділігін тынымсыз іс- әрекеттері арқылы көрсетеді. Яғни ойыншықтарды алып бөлменің бір шетінен екінші шетіне жүгіреді, аласа орындықтарға, дивандарға өрмелеп мінеді және қайта түседі. Әрі- бері жүреді немесе жүгіреді, автомашиналармен басқада дөңгелекті ойыншықтарды жүргізеді, допты лақтырады немесе тебеді .

Өз бетінше еркін қимыл қозғалыс жасау бала дамуының маңызды шарттарының бірі болып табылады, сондықтан балабақша тәрбиешісі бөлмеде, ауладағы алаңда да балалардың қимыл-қозғалысын жетілдіруге қажетті бос орынның, ойыншықтар санының, құрал-жабдықтардың жеткілікті болуын қадағалауы тиіс. Педагог балалардың өз бетінше еркін ойынына жанама түрде жетекшілік жасай білуі керек. Ол ойынды бақылай отырып, кімнің қай ойынды немесе ойыншықты ойнай алмайтынын, кімнің аз қозғалатынын, ал

кімнің, керісінше, тынымсыз екенін байқауы тиіс. Балалардың дербес ерекшеліктерімен мүмкіндіктерін ескере отырып, педагог олардың іс- әрекетін мұқият басқарып отырғаны жөн. Ол балалардың біреуіне жаңа ойыншықпен ойнауды үйренуіне көмектеседі, енді біреуіне бірге доп ойнауды ұсынады, ал тағы біреуіне тыныш отырып ойнайтын ойын тауып бере алады. Әдетте кіші жастағы балалар, әсіресе кіші жастағылар тобының балалары жеке ойнағанды жақсы көретінін ескере отырып, тәрбиеші олардың жеке ойнауына мүмкіндік беруі тиіс, сонымен қатар балаларды бірлескен ойынға тартуға ұмтылуы керек. Балалар ойындарын басқарудың негізгі тәсілдерінің бірі тәрбиешінің олардың ойындарына қатысуы болып табылады. Тәрбиешімен бірлескен ойын балалардың іс- әрекетінің мақсаттылығымен мазмұндылығына ықпал етеді. Ойын әдістері мен формалары ерте жастағы балалар мен жұмыста аса маңызды және тиімді. Ойын арқылы бала қоршаған ортаны, әлеуметтік қарым- қатынасты біледі және басқа адамдармен қарым- қатынас жасау тәжірибесін меңгереді. Ойын эмоционалдық шиеленісті жеңілдетеді және баланы құрдастарымен қарым- қатынас жасауға қызықтырады. Ойыннан ләззат ала отырып, ол психологиялық жайлылыққа қол жеткізеді.

Қорыта айтқанда мектепке дейінгі кезеңде білім берудің мазмұнын жаңарту – бұл ең алдымен «құзыретті тұлға» ұғымының басты мағынасын ашу, білім беру үдерістерін дұрыс талдау, білім беру сапасын арттыруға мүмкіндік беретін жаңа инновациялық технологияларды қолдана білу.



## «КӨҢІЛДІ ҚЫС»

**Г.Д. Бисембаева,**  
МКҚК №37 «Балапан» МДҰ

**Мақсаты:**  
• Қыс мезгілі және оның ерекшеліктері туралы түсіндіру, қыс және қысқы ойындар туралы түсініктерін бекіте отырып, ойлау және есте сақтау қабілеттерін дамыту.

• Табиғат көрінісін сипаттап, әңгімелету арқылы балалардың шығармашылық қабілеттерін дамыту. Саусақ моторикасын жетілдіру.

• Бір-біріне қамқор болуға тәрбиелеу.  
Білім беру салалары: қатынас, шығармашылық;

Көрнекіліктер: қысқы көріністер (слайд арқылы, сурет арқылы), қысқы ойындар



бейнесі, аққала кейіпкері, тіс пастасы, түрлі түсті қағаздар, қол сүрткіштер. т. б.

Әдіс-тәсілдер: түсіндіру, көрсету, сұрақ-жауап, ғажайып сәт, тапсырмалар, ойындар, мадақтау;

Іс-әрекет барысы:

Шаттық шеңбері:

Т: Балалар бүгін бізде ерекше күн! Топқа қонақтар келіпті, амандасайық.

Үлкенге де «сіз»

Кішіге де «сіз»

Баршаңызды құрметтеп,

Бас иеміз біз.

Біз ерекше баламыз,

Айтқан тілді аламыз.

Достарымды көргенде

Қуана қарсы аламыз. Сәлем, сәлем, сәлем!

Т: орнымыз ға жайғасайық. Мен сендерге **жұмбақ** жасырайын:

Аяз қысып, өрнек сызып, терезені торлады.

Қарға омбығып, бет домбығып,

Сырғып балалар ойнайды.

Кейде ұлып, кейде ысқырып, ұйтқып боран соғады.

Айтындаршы балалар, бұл қай кезде болады?

Б: қыс мезгілінде.

Т: Қазір жылдың қай мезгілі? Қыс

Қыстың қандай ерекшеліктері бар?

Қар жауады, күн салқын, аяз болады.

Тоңбау үшін не істейміз? Қалың киінеміз.

Қыста қандай ойындар ойнаймыз?

Шана, шаңғы тебеміз. Аққала соғамыз.

Қар лақтырып ойнаймыз.

Дұрыс, енді мына суреттерге қарап әңгімелейік.

**Суретпен жұмыс. Балалар әңгіме құрайды.**

Т: ендеше орнымыздан тұрып, қысқы құбылыстарды көрсетейік,

**Сергіту сәті: «Қыс құбылыстары» әуенмен**

Далада қар жауып тұр, (қолдары жоғары төмен көтеру)

Далада боран (қолдары жоғары, айналу)  
Жел ысқырып тұр (қолдарымен тербелу, үілдеу)

Күн суық, тонып қалдық (қалтырап, тону)  
Жылыну (күннен жылу алып бойға тарату)

Т: жарайсыңдар

**Ғажайып сәт ,топқа аққала кіру.**

Аққала тапсырмалар ала келген, бірге орындайық.

**Аққаланың тапсырмасы:**

Қыста неше ай бар, атаулары? Желтоқсан, қаңтар, ақпан

Қыс жайлы тақпақтар білесіңдер ме?

Данабек:

Қар жауыпты далаға,

Қар жауыпты қалаға.

Сырғанаймыз енді біз,

Мініп алып шанаға.

Арнұр:

Жауды күнде ала қар

Күнде жауды қайталап.

Қырға шықты балалар,

Шаңғыларын арқалап.

Соңғы тапсырма «Көңілді түс» ойыны.

Маған түстерді атап, орысша, ағылшынша айтып бересіңдер жарай ма?

Қардың түсі қандай? Ақ-белый

Аққаланың көзінің түсі? Қара-черный

Қызыл красный red

Жасыл зеленый green

Сары желтый yellow

Көк синий blue

Аққала: жарайсыңдар балалар. тапсырмаларды өте жақсы орындадыңдар. Мен ыстықтап кеттім, сендерді далада күтемін, сау болыңдар.

Сау болыңдар.

Т: бізге аққала келіп көңілімізді көтерді, енді алған әсерлерімізбен бөлісіп, аққала бейнесін бейнелейік.

Тіс пастасымен саусақ арқылы аққаланы бейнелейді. (Триз әдісімен)

Балалардың жұмысын бағалау. Қорытындылау. Мадақтау.



**«МАМАНДЫҚТЫҢ БӘРІ ЖАҚСЫ»**

*А.А. Абдураманова,  
Мәртөк ауданы,  
ТОО Дастан - 2016  
«Нұрсәт» балабақшасы*

**Мақсаты:** Білімділік: әр түрлі мамандықтардың түрлері туралы түсінік беру. Мамандық иелерінің қызметі және олардың еңбегімен таныстыра отырып, олардың маңыздылығы туралы білім беру.

**Дамытушылық:** әңгіме құрастыруда өз ойын, өз армандарын нақты және түсінікті етіп жеткізе білу қабілеттерін дамыту.

**Тәрбиелеік:** әр түрлі мамандық түрлеріне қызығушылығын тудыру және еңбек адамдарына құрмет сезіммен қарауға тәрбиелеу.

**Әдіс – тәсілдер:** көрсету, түсіндіру, сұрақ – жауап, мақтау, мадақтау.

**Керекті құралдар:** мамандықтар туралы слайдтар, мамандықтар туралы суреттер, мольберт.

Мотивациялық — қозғаушы Тәрбиеші балалардың назарын топқа, келген қонақтарға аударады: - Балалар, қарандаршы, бүгін біздің тобымыз күндегіден ерекше безендірілген және бізге көптеген қонақтар келген екен. Балалар бүгін бізде ерекше оқу іс – әрекет болмақ. Қане шаттық шеңберін құрып, бір – бірімізге жылы жүзбен қарап, бойымыздағы жүрек жылуын сыйлайық. Балалар топқа, келген қонақтарға назар аударады. Шаттық шеңберін құрып, жылулық сыйлайды.

Біз ойнаймыз, біз ойнаймыз.

Кім болуды ойлаймыз.

Біз әртүрлі баламыз.

Игі істерге құштармыз

Білім алып ұстаздан.

Ел сеніміз ақтаймыз.

- Сәлеметсіздер ме, қонақтар!

- Жарайсыңдар балалар. (Есік қағылып топқа Дымбілмес келеді) Балалар топқа келген

Дымбілместі көреді,

- Сәлеметсіңдер ме, балалар?!

- Сәлеметсіз бе?!

Тәрбиеші: - Балалар бізге қонақ келген екен, қане амандасайықшы.

Дымбілмес: - Балалар, сендер мені таныдыңдар ма?

- Әрине таныдық, сіз Дымбілмессіңіз.

- Таптыңдар балалар, менің атым Дымбілмес. мен ештеңе де білмеймін. балалар, мен сендерден көмек сұрап келдім. Менің «Гүлдер қалашығым- дағы» достарымда барлығының мамандықтары бар. Мысалы, Тюбик – суретші, Гуслия – сазгер, Винтик пен Шпунтик – шебер. Ал мен болсам, әлі күнге дейін кім боларымды білмей жүрмін. Мүмкін сендер маған көмектесіп, ақыл берерсіңдер?

Тәрбиеші: - Балалар, Дымбілмеске мамандық таңдауға көмектесеміз бе?

- Иә!

- Олай болса қазір біз мамандықтар туралы айтып берейік, ал осы мамандықтардың ішінен өзінің қалаған мамандығын таңдасын.

Дымбілмес: - Рахмет балалар, мен сендердің маған көмектесетіндеріңе сенгенмін

Тәрбиеші: - Балалар, алдымен мамандықтарды есімізге түсірейік.

Мен сендерге жұмбақ жасырғым келіп тұр, тыңдаймыз ба?

Тәп – тәтті тамағы,

Астардың маман....

- Аспазшы.

ірпіштен сарай, үй салады,

Ол адам кім болады?

- Құрылысшы

Қолында қайшы, тарағы,

Тәртіпке шашты салады.

- Шаштараз.

Сауықтырар сырқатты,

Жылы үнмен тіл қатты.

- Дәрігер.

Мектептің жүрегі

Білімнің тірегі.

- Мұғалім.

Ала таяқ ұстаған,

Жол тәртібін нұсқаған.

- Полиция.

Дабылға тез жететін,

Жалынға сүңгіп кететін

Қиналса да түтінге,

Тайсалмайтын батыл кім?

Жасқанбайтын батыр кім?

- Өрт сөндіруші.

Үшқыш емес, бірақ ол Аспанда қалықтап ұшады

Оны кім деп ойлайсыңдар?

- Ғарышкер





Дымбілмес: - Балалар, жарайсыңдар, сендерді тындап мен бірнеше мамандық атауларын жаттап алдым. Ой балалар, білім алған қандай қиын, сендер шаршаған жоқсыңдар ма? - Жоқ, шаршаған жоқпыз.

Тәрбиеші: - Дымбілмес, сен шаршадың ба. Балалар, олай болса Дымбілмеспен бірге «Мамандықтар» жаттығуын жасайық.

Тас қалаушы жарайды,  
Қабырғасын үйдің қалайды.  
Сырлаушы боп мен енді  
Сырладым төбе, еденді.  
Мен – электрші – шам жаққыш,  
Бұрап шамды жақтым.  
Жаңа үйге кір көшіп

Бақытты өмір жүр кешіп. (Балалар жаттығу жасайды)

- Жарайсыңдар балалар, мына үстелде мамандықтар туралы суреттер берілген. Осы суреттердің ішінен адамдар қолмен жұмыс жасайтын мамандықтарды табу керек. Балалар суреттердің ішінен адамдар қолмен жасайтын мамандықтарды тауып тақтаға іледі.

- Ал енді осы суреттерден адамдарды құтқаратын мамандықтарды табу керек. Балалар суреттердің ішінен адамдарды құтқаратын мамандықтарды тауып тақтаға іледі.

- Жарайсыңдар балалар. Енді біз осы суреттерден көліктермен байланысты мамандықтарды табуымыз керек. Балалар суреттердің ішінен көліктермен байланысты мамандықтарды табады.

- Жарайсыңдар балалар. Енді мен сендерді ойын ойнауға шақырамын.

Ойын: «Аспазшыға көмектес» деп аталады. Балалар аспазшыға біздің көмегіміз керек екен. Ол сендерге сорпа мен шырын әзірлеп жатыр.

Көмектесеміз бе? - Балалар біз сорпаға не саламыз? (Балалардың жауабы) - Дұрыс, ал шырынға не саламыз. Олай болса, алдарыңда көкөністер мен жемістер алараласып кеткен. Сорпа жасау үшін көкөністерді қазанға жапсырамыз, шырын жасау үшін жемістерді шыны ыдысқа жапсырамыз. Балалар ойын

ойнауға келіседі, суреттердің ішінен сорпа жасау үшін көкөністерді қазанға жапсырады, шырын жасау үшін жемістерді шыны ыдысқа жапсырады.

Дұрыс па, бұрыс па» ойыны  
/Дұрыс болса қол көтереді, бұрыс болса отырып қалады/

Қойшы балаларды оқытып жүр.  
Жүргізуші машина жүргізеді  
Аспазшы үй салып жүр.  
Дәрігер адамдарды емдейді.  
Жазушы хат, газеттер тасып жүр.  
Дәрігер етік тігіп отыр.  
Мұғалім балаларды емдеп жүр.  
Ұшқыш әдемі киім тігеді.  
Өрт сөндіруші өртті сөндіреді.  
Суретші сахнада ән айтып тұр.

Тәрбиеші: Мамандық таңдау деген — өзің айналысқың келетін жұмысты таңдау ғана емес, өзің араласқың келетін ортаны да таңдау. Ат ық таңдағанда" деп бекер айтпаса керек. Мамандық – қарапайым өмір сүру көзі болып табылатын және қандай да бір дайындықты, жауапкершілікті талап ететін еңбек қызметінің маңызды бөлігі. Біреулер үшін – ол ойға алған арманның орындалуы, отбасы дәстүрін жалғастыру, келесі біреулер үшін – жаңалыққа, дербестікке талпыныс, үшінші біреулерге — әйтеуір бір мамандық алу керек болған соң. Мамандық таңдау – тағдырыңды таңдау деген сөз. Кейінгі өмірде өкінбейтіндей, өз қабілеті мен бейімділігіне сай кәсіп түрін таңдау... Тәрбиеші:

1. Мұғалім- Инжу  
Жаққан білім шырағын,  
Мен боламын мұғалім.
2. Дәрігер- Адия  
Сыйлайтын саулық, амандық,  
Дәрігер жақсы мамандық.
3. Жүргізуші- Нұрсұлтан  
Елге қызмет істеген,  
Көлік айдап үйренем.
4. Аспазшы- Аружан  
Жасайтын түрлі тағамдар,  
Аспазшы жақсы мамандық.
5. Полиция- Иманжүсіп



Тәртіп, занды қолдайды,  
Полиция елді қорғайды.  
6. Құрылысшы- Қайсар  
Адамдарға үй салған,  
Құрылысшы болам ұлғайсам.

7. Биші қыз- Нұрая  
Ақ көйлегім үстімде  
Би билесем "Айгөлек"  
Қой демейді ешкім де  
Шаршамаймын дөңгелеп.

Достарым бар қуанып,  
Тамашалар кештерде.  
Тал шыбықтай бұралып  
Биші болам өскенде

8. Тігінші- Ақжарқын  
Тігетін- киім- кешекті  
Тігінші болам мен епті

9. Ғарышкер- Бекжан  
Мен ғарышкер боламын  
Жұлдызға ұшып барамын  
Жолын қуам атақты

Тоқтар сынды ағаның

10. Шаштараз- Насиба

Сән үлгісін қиятын Шаштараз болам жо-  
лына Түрлі - түсті шаш қиып Қызмет етем  
халқыма.

11. Суретші- Айзере  
Суретті керемет салатын,  
Суретші мен боламын.  
Абілхан атам сияқты

Сурет жолын қуамын.

Тәрбиеші: - Ал Дымбілмес, біз бүгін сені көптеген мамандықтармен толық таныстырдық. Біздің көрсеткен сабағымыз, берген жауаптарымыз сенің көңіліңнен шықты ма? Атап шыққан мамандықтардың ішінен қайсысын ұнаттың?

Кім болуды шештің?

Дымбілмес: - Иә, балалар сендердің арқаларыңда мен өте көп нәрсе үйрендім. Берген жауаптарыңыз менің көңілімнен шықты, маған ең қатты ұнағаны – ғарышкер!

Мен ғарышкер болып ұшқым келеді. Сау болыңдар. (Дымбілмес кетіп қалады) Балалар Дымбілмеспен қоштасады.

Тәрбиеші:

Еңбек етсем, ертеңгі бақытыма сенемін.

Мақсатыма жеткізер уақытыма сенемін.

Достық іспен қасты да жеңеріме сенемін,  
Ақыл, сана білім мен өнеріме сенемін.

Арым – таза, ақ көңіл – адалдыққа сенемін,

Абыройлы, ақ ниет – адамдыққа сенемін!- дегендей қандай маман иесі болсақ та, ел болашағын ойлайтын халқына абыройлы қызмет ететін адам болайық.

– Өте жақсы, балалар, ер жеткен соң ата-аналарың мақтан ететін, өзгелер құрметтейтін, сыйлайтын, ең бастысы елің мақтан тұтатын азамат, маман иесі болыңдар!



## «ЖҮЗДЕН ЖҮЙРІК, МЫҢНАН ТҰЛПАР» СПОРТТЫҚ САЙЫС



*А.К. Кененбаева,  
Ақтөбе қаласы,  
МККК «№28 «Көркем»  
балабақшасы тәрбиеші*

**Мақсаты:**  
Салауатты өмір салтын қалыптастыру, спортқа деген сүйіспеншілігін арттыру.

**Түрі:** Эстафеталық ойын

**Өтілетін орны:** Спорт залы

**Көрнекілігі:** түрлі-түсті шарлар, доптар, кедергілер, жалаушалар, ысқырық.

**Барысы:**

**I. Ұйымдастыру кезеңі**

Шынықсаң шымыр боласың,

Сауығып айдай толасың.

Спортты серік ете біл,

Жақсы азамат боласың.

Жеңімпаз болу оңай ма,


Арман болған талайға?

Болмасаң да ұқсап бақ,

Жарысқа түсіп қалайда.

**II. Негізгі бөлім**

Құрметті әріптестер және кішкентай көрермендер бүгінгі «Жүзден жүйрік, мыңнан



тұлпар» спорттық сайысына қош келдіңіздер!

Көңілді жарысқа «» және «» топ бүлдіршіндері қатысады.

Әр таңды бақытпенен аттырамыз

Өнерді ой көгінде бақылаңыз,

Сайысқа қатысуға енді ортаға топ бүлдіршіндерін шақырамыз.

(әр топ өз орындарына келіп тұрады)

Ал, құрметті халайық!

Жарысты енді көріндер

Әділ қазы алқасы

Әділ баға беріндер!

Сайысты бастамас бұрын, сайысымызға әділ баға беретін әділқазылар алқасымен таныстырайық.

1.

2.

3.

Спорттық сайысымыз 5 баллдық жүйемен бағаланады.

Сайыстың бағдарламасы 6 кезеңнен тұрады

1. «Эстафета»

2. «Кеңгуру»

3. «Пингвин»

4. «Алтын қасық»

5. «Кім шапшаң»

6. «Кім күшті»

Құрметті сайыскерлер! Сіздерге сәт сапар!

Сайысымызды бастаймыз.

«Қыран» тобын ортаға шақырамыз

Топтың ұраны: Бәріміз біріміз үшін!

«Тұлпар»тобын ортаға шақырамыз

Топтың ұраны: Біз әрқашанда мықты

Бәрін жеңіп шықты

**I кезең: «Эстафета»**

Шарты:

Әр топ қатысушылары жалаушаны алып мәреге дейін жүгіріп барып өз орынына келіп өзінен кейінгі қатысушыға жалаушаны тапсыруы қажет, қай топ бірінші мәреге жетсе сол топ жеңімпаз.

**II кезең: «Кеңгуру»**

Шарты: Балалардың алдына алжапқыш байлап, жеміс – жидектерді жинап өздеріне тиесіл себетке жинауы тиіс, қай топ көп жинаса, сол топ жеңімпаз.

**III кезең: «Пингвин»**

Шарты: Допты аяқ арасына қысып алып, жерге құлатпай пингвиндер жүрісімен жүріп, мәреге жетуі тиіс, қай топ бірінші келсе сол топ жеңімпаз.

**IV кезең: «Алтын қасық»**

Шарты: Әр қатысушы теннис добын қасыққа салып алып, мәреге дейін жүріп барып, қайта келуі тиіс, қай топ мүшелері бірінші болып келсе сол топ жеңімпаз.

**V кезең: «Кім шапшаң»**

Шарты: Үлкен батуд резеңкі доптың үстіне отырып секіріп жарысу.

**VI кезең: «Кім күшті»**

Шарты: Әр топтар жерде үріліп жатқан шарларды, үстеріне отырып жаруы тиіс қалдығын жинап себетке салуы керек қай топ көп шар қалдығын жинаса сол топ жеңімпаз.

**Қорытынды бөлім**

Жарыс заңы ежелден-

Жеңімпазды анықтау

Жеңімпаз болу шарты сол-

Еңбектену, жалықпау

Біреу озса сайыста,

Біреу артта қалады

Жеңілгендер ренжімей

Тараса бізге жарады

- демекші сайысымыздың шарттары бойынша қорытынды шығарып жеңімпаздарды марапаттауға әділқазы алқасына сөз кезегін берейік.

Уа, халқым назар аудар денсаулыққа!

Өмірде бақыттысың денің сау да.

Денсаулық терең бақыт деген сөзді

Құр айтпаған ұлы Абай данамыз да демекші

Құрметті қонақтар! Келгендеріңізге көп-көп рахмет.





## ОТКРЫТОЕ ЗАНЯТИЕ ПО МАТЕМАТИКЕ ПО МОТИВАМ «ТЕРЕМОК»

А.М. Абилгазина

**Цель:** Закреплять навыки счета в пределах 5. Закрепить умение различать прямоугольник и квадрат.

**Интеграция образовательных областей:** «Познание», «Коммуникация», «Здоровье», «Физическая культура».

**Программные задачи:** Продолжать формировать представления количественного и порядкового счета в пределах 5, закреплять умение отвечать на вопросы: Сколько? Который по счету? На каком месте? и т.д. Формировать умение соотносить количество предметов с числом. Закрепить знание геометрических фигур. Упражнять в счёте звуков на слух, соотносить с числом. Развивать память, речь, логическое мышление, воображение, образное мышление, познавательную активность. Воспитывать умение прийти на помощь, дружеские взаимоотношения.

**Предварительная работа:**

1. Чтение художественной литературы.

2. Рассматривание иллюстрации, репродукции по русским народным сказкам **Демонстрационный материал:** квадрат, треугольник, прямоугольник, круг, овал, письмо.

**Раздаточный материал:** прямоугольник, квадрат, треугольник, круг, овал

**Ход занятия:**

**Вводная часть:**

**Воспитатель:** Ребята, я очень рада вас видеть. Встаньте пожалуйста, полукругом.

**Разминка:**

Раз нагнуться, потянуться

Два нагнуться, разогнуться

И друг другу улыбнуться

А теперь посмотрите на наших гостей и подарите улыбку им.

Три в ладоши три хлопка

Головою три кивка

На четыре руки шире

И на пять – шесть тихо сесть.

- Молодцы!

- Садитесь на свои места.

**2. Формирование мотивационной основы.**

**Воспитатель:** Ребята, вы любите сказки? Давайте вспомним русскую народную сказку «Теремок» и пригласим ее к нам на занятие по математике.

**Воспитатель рассказывает:** Стоит в поле теремок-теремок. Он не низок, не высок (*выставляет картинку*). Бежит мимо Мышка-норушка (*карточка*), увидела теремок, остановилась и спрашивает: «Терем-теремок! Кто в тереме живет?». А волшебный голос из теремка отвечает: «Теремок откроет свою дверь только тому, кто выполнит все мои задания».

**3. Повторение изученного ранее материала.**

**Задание №1.**

1. «Сколько ёлочек растёт возле теремка?» (счет до 4).

2. Посчитайте сколько тучек над теремком летает? (счет до 3)

3. Сосчитай овощи на грядке (счет до 5) (которая по счету)

**Воспитатель:** Вы ребята молодцы, правильно сделали все, поэтому двери волшебного теремка открыты для Мышки. Вошла Мышка в теремок и стала в нем жить.

**Воспитатель:** Прискакала к теремку Лягушка – Квакушка, остановилась и спрашивает: «Терем теремок! Кто в тереме живет?» А волшебный голос у теремка отвечает: «Теремок откроет свою дверь только тому, кто выполнит все мои задания».

**4. А задание будет такое:**


**Задание №2.**

1. Ребята, посмотрите у меня здесь карточки с цифрами от 1 до 5 (*я раздаю ребятам карточки с цифрами, затем показываю 5 домиков, на каждом домике своя цифра, ребята должны попасть в домики с той цифрой, который у них, пока играет музыка дети бегают, как только закончилась музыка, каждый должен встать к своему домику, а потом всем меняем цифры и дальше продолжаем и так три раза играем*)

**5. Воспитатель:** Стоит в поле теремок, бежит мимо зайчик – Побегайчик. Увидал теремок и спрашивает: Терем теремок! Кто в тереме живет? – Я Мышка – Норушка! – Я Лягушка – Квакушка! - А я зайчик – Побегайчик - Пустите меня к себе жить! Не успели звери ответить, а волшебный голос у теремка отвечает: «Теремок откроет свою дверь только тому, кто выполнит все мои задания».

**Задание №3.**

Каждому ребёнку даём по конверту в которых находятся геометрические фигуры,



из этих геометрических фигур дети должны собрать портреты зайчиков.

**Вопросы:**

- Какая фигура, как голова получилось?
- А туловища вашего зайчика какая фигура?
- Уши из каких фигур состоят?
- Ножки из каких фигур?
- Лапки это какие фигуры?

**Воспитатель:**

- Посмотрите ребята, ваши зайчики разного цвета, а почему? (*серого, белого*)

- Белыми зайчики, когда бывают?
- Серыми, когда бывают?
- Почему?
- Зайчик благодарит вас за то, что собрали портреты. И остаётся жить в нашем теремочке.

**6. Воспитатель:** Прибежал к теремку Волчок – серый бочок. Остановился и спрашивает: «Терем теремок! Кто в тереме живет?» – Я Мышка – Норушка! – Я Лягушка – Квакушка! – Я Зайчик – Побегайчик! - А ты кто? - Я Волчок – серый бочок! Не успели звери ответить, а волшебный голос у теремка отвечает: «Теремок откроет свою дверь только тому, кто выполнит все мои задания».

**Задание №4** «Разложи (овощи) урожай по полкам».

– Поможем Волку?

а) 1 гриб положите на верхнюю полку.

б) 2 клубнички на нижнюю полку.

в) сколько нужно добавить грибов, чтобы получилось поровну с клубничками?

Все разложили правильно, двери волшебного теремка открылись для Волка. Вошел Волчок и стал в нем жить.

**7. Воспитатель:** Прибежала Лисичка – сестричка к Теремку, спрашивает: Терем теремок! Кто в тереме живет?» – Я Мышка – Норушка! – Я Лягушка – Квакушка! – Я Зайчик – Побегайчик! – Я Волчок – Серый бочок! А ты кто? – А я Лисичка – Сестричка, пустите к себе жить. Не успели звери ответить, а волшебный голос у теремка отвечает: «Теремок откроет свою дверь только тому, кто выполнит все мои задания».

**Задание №5.**

- Сколько зверей в Теремке?
- Кто первый прибежал?
- Кто последний?
- Кто после зайца?
- Кто прибежал перед лисой?

Дверь теремка и открылась для Лисички. Стали звери дружно жить да поживать.

**8. Воспитатель:** - Ребята, а кого – то не хватает в теремке (медведя) Вот он пришёл, не ломать теремок, а принёс нам задания. Мы сейчас прощаемся с гостями, а вы возьмите свои карандаши и выполните задание нашего мишки хорошо.

**9. Итог занятия.**

**Воспитатель:**

- Сколько героев в этой сказке?
- Кто помог зверям попасть в теремок?
- Конечно же, вы и ваши знания!



**«БІЛІМДІ МЫҢДЫ ЖЫҒАР» ПЕДАГОГТЕРГЕ  
АРНАЛҒАН ИНТЕЛЛЕКТУАЛДЫҚ САЙЫС**



**А.Т. Нуетбаева,**  
Ақтөбе қаласы,  
МКҚК «№28 «Көркем»  
балабақшасының әдіскері

Шығармашылыққа әртістікке, жаңашылдыққа бастау. Өзін-өзі тануға, педагогикалық ізденімпаздыққа тәрбиелеу.

**Қатысушылар:** тәрбиешілер.

**Керекті құралдар:** Стикер, фломастер, ақ парақ, эмблема, плакат,

**Түрі:** Сайыс.

Саламатсыздар ма. әріптестер. Бүгінгі «Білімді мыңды жығар» интеллектуалдық сайысына қош келдіңіздер. Бірінші сайысқа қатысушы тәрбиешілерді ортаға шақырамын.

**Бірінші топ:** «Толқын» тобы.

**Екінші топ:** « Бәйтерек» тобы.

**Мақсаты:** Қазіргі заман тәрбиешісінің әлеуметтік - психологиялық мәдениетін жетілдіру, бір-бірлеріне деген достық сезімін арттыру.



Тәрбиешілер дөңгелек етіп орналастырылған үстелдерге отырады. Сайысымызды бастамас бұрын әділ қазылар алқасын сайланады.

Балабақша меңгерушісі: Кулетова Р. У.

Балабақша психологы : Ермекбаева М. А.

Балабақша музыка жетекшісі: Каюпова С. Ж.

Әділқазылар алқасымен таныс болдық. Сайысымызды бастамас бұрын шаттық шеңберіне тұрып, көңіл-күйімізді көтеру үшін бір-бірімізбен амандасамыз.

«**Есте сақта**» деп аталады. Мен бірінші қимылмен амандасамын, келесі тәрбиеші амандасып болған соң менің қалай сәлемдескенімді көрсетеді. Тәрбиешілердің есте сақтау қабілетін байқау. Әрі қарай тәрбиешілер жалғастырады. Болған соң орындарына отырады.

Бірінші интеллектуалдық ойын туралы түсіндіру. (слайд көрсету). Жалпы «интеллект» деген латын тілінен аударғанда таным, ұғыну және жеке тұлғаның ақыл-ой қабілеті. Ойындар арқылы баланы дамыту. Дамыту ойындары баланың қабылдау қабілетін, ойын дамытуға білімді терең меңгеруіне ықпал етеді. Интеллектуалдық ойын түрлері өте көп. Атап айтатын болсақ сергіту, дидактикалық ойындар, логикалық ойындар, ұлттық ойындар, математикалық ойын дар, заттық және құрылыс ойын түрлері болады. Бізде көп қолданатын дидактикалық ойындар. Әр ойынның мақсаты болады Мысалы: «**Қолғаптың сыңарын тап**» ойыны. **Мақсаты.** Балаларға оң және солды ажыратуға, түстер бойынша топтастыруға үйрету. «**Көлеңкесін тап**» ойынына келетін болсақ мақсаты балалардың зейінін, көру қабілетін дамыту және ұқыптылыққа үйрету. Басқа ойындардың түрлері өте көп. Әр ойын түрлерінен көрнекіліктер көрсету(слайд).

Ал енді сайысымызды бастаймыз. Сайыс мынадай бөлімдерден тұрады.

1. Топтың атауларын таныстыру. Топтың атын айту және өлең немесе сурет түрінде таныстыру. Әр ойын сайын ұпайлар қойылды. Үш және бес ұпай аралықта болады.

2. Сұрақ- жауап.

3. «Мақалды жалғастыр. »

4. «Көп сөйлеме». ойыны

5. «Ой қозғау» ойыны.

6. Постер қорғау. Екі топқа тапсырма беру.

7. «Сөз тапқанға қолқа жоқ» ойыны. Әр бөлімнің шартын ойын барысында таныстырып отырамын. Ойын шартымен таны болсақ сайысымызды бастаймыз.

**1. Таныстыру.** Ек топ топтардың атын айтады және күрделендіріп таныстырады(әнмен, өлеңмен т. б ). Әділқазылар бағасын беріп отырады.

**2. «Сұрақ –жауап» әдісі.** Екі топқа бірнеше сұрақтар беріледі. Жауап беретін топ алдарындағы сылдырмақты сылдырлату арқылы тез жауап беруі керек.

1. Жасыл адамды көрген жағдайда нестеу керек?

2. Құлақ не үшін керек?.

3. Алфавиттің ең соңғы әрібі?

4. Мектепке дейінгі мекемелерге бағынатын құжат.

5. Индикатор дегеніміз не?

6. Педагогика оқулығының авторы кім?

7. Қ. Р. Білім беру туралы заңы қай жылы қай күні қабылданды? 8. Интеллектуалдық ойындардың түрлерін ата.

9. Стандартта мынадай терминдер бар. Олардың анықтамалары қандай?

**Әлеуметтік дағды** - бала мектепке дейінгі жаста меңгеретін өзара әлеуметтік әрекеттің әдістері мен тәсілдері

**Интеграция**-мазмұнның құрылымдық бөлімдерінің арасындағы байланысты орнататын процес

10. Киіз үйдің жабдықтары: аяқбау, бақан, бас арқан, басар, басқұр, белбеу, белдеу, дөдеге жел арқан, туырлық түндік, уыққап, үзік.

**3 «Мақалды жалғастыр» ойыны.** Мен мақал – мәтелдердің бірінші жолын айтамын, сіздер ары қарай жалғастырасыздар.

1. Нан тамақтың атасы

Ынтымақ – көптің батасы.

2. Еңбек адамның көркі

Адам заманның көркі.

3. Ағайын тату болса-ат көп

Абысын тату болса- ас көп.

4. Ұстаз алдында тілің тый

Ұста алдың да қолың тый.

**3. «Көп сөйлеме» ойыны.** Бұл ойынның шарты:Командылан бір ойыншы шығады. Оған сөздер көрсету Өз командыларына мимикамен және іс- қимылмен сөздерді көрсету керек. Отыз секунд уақыт беріледі.. Әр дұрыс сөзге үш ұпайдан беріледі.



Кітап, он саны, тау, қар, құстар, жылқы, қап, шекара, қасқыр, майшам, тасбақа, қарбыз, қанат, тұмсық, мұз, ту, ықылық, қайық, шатыр, тон, мүйіз, бөрік, базар, қарбыз, несие, ерлі-зайпты, қонақ, самаурын, қобыз, сиыр.

**4. «Ой қозғау» ойыны.** Екі топқа ұлағатты сөздер беріледі. Он секундта сөздерді құрастырып ғалымдардың ұлағатты сөздерін құрастыру.

Баланың рухани өміріне тереңдей қарай алмаған адам нағыз тәрбиелеуші бола алмайды. **В. Сухомлинский**

Балаға күштеп білім беруден гөрі, баланың білімге деген құштарлығын ояту ең маңызды мақсат. **К. Ушинский.**

**5. Постер қорғау.** Екі топқа тапсырма беріледі.

**1-Топқа «Біз қандай тәрбиешіміз?»** постер қорғау. Және интеллектуалдық ойын түрлерінен біреуін алып баланың дамуына қандай пайдасы бар екенін жазып немесе сызба ретінде көрсету.

**2-топқа «Болашақта мектепке дейінгі мекеме қандай боғанын қалайсыздар?»** сызба немесе сурет салып қорғау.

**7. «Сөз тапқанға қолқа жоқ» ойыны.** Ойын шарты: Әр түрлі әріптер болады. Қатысушылар бір – бір әріптен алады. Әр қатысушыға сұрақ қойылады. Сұрақтың жауабына алып әріптен басталатын сөз ойлап айтады. А, Т, С, Ж, О, Қ, Б, , Е.

1. Жасың нешеде?
2. Сенің атың кім?
3. Қандай аңды білесің?
4. Кімді және нені жақсы көресің?
5. Тағамның атауы?

Ойын соңында әділқазылар алқасы топтың жинаған ұпайының қосындысын шығарып жеңімпаздарды анықтау.

Баланың рухани өміріне тереңдей қарай алмаған адам нағыз тәрбиелеуші бола алмайды. **В. Сухомлинский**

Балаға күштеп білім беруден гөрі, баланың білімге деген құштарлығын ояту ең маңызды мақсат. **К. Ушинский.**



## «МЕРЕКЕЛІК ОТШАШУ»

*Г.А. Нурғалиева,*

*«№ 1 Алға мектеп-бақшасы» КММ*

**А**шық ұйымдастырылған оқу қызметі  
**Білім беру салалары:** шығармашылық, коммуникация.

**Бөлімі:** сурет салу.

**Тақырыбы:** Мерекелік отшашу.

**Мақсаты:** бояумен сурет салу дағдыларын қалыптастыру

**Міндеттері:** мерекелік отшашудың әдемілігін сурет арқылы жеткізуге, отшашудың суретін салуға үйрету, бояумен жұмыс істеу тәсілдерін жетілдіру, әдемілікті сезіне білуге тәрбиелеу.

**Қолданылатын көрнекі құралдар:** «Мерекелік отшашу» демонстрациялық материалдар, «Мерекелік отшашу» үлестірмелі материалдар, отшашу бейнеленген мерекелік отшашудың суреті, сары, қызыл түсті бояулар,

қылқалам, су құйылған ыдыс, ойыншық «Гномик» қағаз сүлгілер. **Сөздік жұмыс:** отшашу.

**ҰОҚ-нің барысы**

**1. Ұйымдастыру кезеңі. Ойын сәті:**

Қонаққа саиық мазақ келеді. Балабақшаға келе жатып жолдан тауып алған суретінде ненің суреті бейнеленгенін түсіне алмай тұрғанын айтады. Педагог суреттегі мерекелік көңіл күйді, балалардың қуанып жүргенін айтады. Мерекеде отшашулардың түрлі-түсті болатынын, олардан көшенің жарық болып кететінін әңгімелеп береді. **Сөздік жұмыс: отшашу.**

Гномик оның достарының отшашуды көрмегенін айтып, өзіне отшашудың суретін салып беруді балалардан өтінеді.

**2. Негізгі кезең.** Педагог балалардың назарларын демонстрациялық материалда қызыл және сары түсті сызықтармен салынған отшашудың суретіне аударады. **Сурет салудың тәсілі.** Отшашудың сары және қызыл шоқтарын қылқаламмен қалай сүйкеп салу



керек екенін түсіндіреді. Сызықтың жоғарғы жағына сүйкеп салынады. Әр түрлі түспен бояу кезінде қылқаламды жақсылап жуып отыру керек. Жұмыс соңында қылқаламды тағы да жуып, кептіру керектігін ескертеді.

#### **Сергіту сәті.**

Біз гүлдерше өсеміз,  
Жапырағы жайқалған.  
Сабақтары салалы,  
Желге ырғалып жайқалған.

Педагог балаларға үлестіргемелі материалды көрсетіп, ондағы сурет салу тәсілдерін және қылқаламды дұрыс ұстауды естеріне салады.

Сүйкеп салу кезіндегі қолдың қозғалысын ауада салып үйренеді. Балалармен жеке жұмыс жасайды.

**3. Рефлексия.** Педагог қорытынды жасайды, балалардың салған суреттерінен көрме ұйымдастырып, бәрінің жақсы жұмыс жасағандарын айтып мадақтайды. Сыйық мазак балалардың салған отшашудың суретінің өзіне ұнағанын айтып, балалармен қоштасады.

#### **Күтілетін нәтижелер:**

**біледі:** түстерді ажырата отырып, бояумен отшашудың суретін салуды;

**түсінеді:** отшашудың түрлі-түсті екенін, қылқаламмен жұмыс істеу ережесін сақтау керектігін;

**қолданады:** түрлі түсті бояуларды пайдалана отырып, отшашудың суретін сүйкей жағу арқылы салуды.



## «ПОМОЖЕМ МАШЕ ВЕРНУТЬСЯ ДОМОЙ»



**Г.Б. Тамбаева,**  
Актюбинский область,  
Город Кандыагаи,  
Ясли-сад «Кушуак»

**О**бразовательная область: Познание  
Раздел: ФЭМП

1. **Цель:** образ. задачи: Закрепить умения различать геометрические фигуры: круг, квадрат, треугольник.

2. Закрепить умения находить в окружающей обстановке один и много предметов.

3. Закрепить умение устанавливать отношение между понятиями: большой, меньше и самый маленький.

4. Закрепить умение определять количественное соотношение двух групп предметов; понимать смысл слов: больше - меньше, поровну.

5. Развивать внимание, речь, наблюдательность, память, мыслительные операции.

Развив. задачи: геометрические фигуры на всех детей; игрушки трёх медведей, три тарелки и три ложки; игрушки: ёжик и зайчата, белка, гриб; фланелеграф (картинки с бабочками и цветочками, по 5 штук каждой, три обруча. Кукла Маша.

Билингвальный компонент: большой – үлкен, маленький – кішкентай.






Этапы деятельности	Действия воспитателя	Действия детей
<p>Мотивационно-побудительный</p>	<p>- Ребята, посмотрите, у нас гости, давайте с ними поздороваемся.</p> <p>Круг радости:</p> <p>Здравствуй, солнце золотое! Здравствуй, небо голубое! Здравствуй, матушка земля ! Здравствуй, ты и здравствуй я!</p>	
<p>Организационно-поисковый</p>	<p>- Ребята, вы слышите, кто-то в дверь стучится?</p> <p>- К нам в гости пришла девочка Маша, чтобы рассказать, как ушла она из дома одна в лес, не послушалась маму и папу и заблудилась.</p> <p>- Ребята, скажите, пожалуйста, правильно Маша поступила, когда ушла из дома одна?</p> <p>-Можно уходить из дома одному?</p> <p>- А почему, как вы думаете?</p> <p>- Ребята, вы хотите помочь Маше найти дорогу домой, чтобы она вернулась к маме и папе?</p> <p>- Давайте узнаем у Маши, где она живет? Маша, где ты живешь? (<b>наклониться к кукле</b>).</p> <p>Ну что, поможем Маше?</p> <p>- Проходите, садитесь на стульчики (<b>фланелеграф, внизу в ряд выложены цветы- 5 штук</b>).</p> <p>- На лесной полянке выросли цветочки. Посмотрите какие они красивые. Сколько их?</p> <p>- Вот прилетели бабочки. Давайте посадим их по одной на каждый цветочек (<b>выкладываю бабочек на одну меньше, чем цветов</b>).</p> <p>А теперь скажите, чего больше, бабочек или цветков?</p> <p>А чего меньше, цветов или бабочек?</p> <p>-Что нужно сделать, чтобы бабочек и цветов стало поровну?</p> <p>Вот летит ещё одна бабочка. Что теперь можно сказать о количестве цветов и бабочек?</p> <p>Молодцы! С первым заданием вы справились, а нам пора идти дальше.</p> <p><b>Загадываю загадку:</b></p> <p>Возле леса на опушке, Трое их живёт в избушке.</p> <p>Там 3 стула и 3 кружки, 3 кровати, 3 подушки.</p> <p>Отгадайте без подсказки, Кто герои этой сказки?</p> <p>Правильно!</p>	<p>Дети отвечают на вопросы.</p> <p>-Нет</p> <p>-Можно заблудиться, потеряться</p> <p>-Да</p> <p>- Маша говорит, что она живет в большом доме. Но чтобы добраться до него, надо выполнить несколько заданий.</p> <p>-Да, тогда отправляемся в путь!</p> <p>-Много</p> <p>-Цветов</p> <p>-Бабочек</p> <p>-Добавить одну бабочку</p> <p>-Их поровну</p> <p>-Три медведя</p> <p>-Михайло Иванович, Настасья Петровна и Мишутка</p>



	<p>На столе стоят три медведя, три тарелки и три ложки.</p> <p>- А теперь вспомним, как звали медведей.</p> <p>- Кто из них самый большой?</p> <p>- Кто самый маленький?</p> <p>- Давайте угостим медведей кашей, Саша, из какой тарелки будет есть Михайло Иванович?</p> <p>- А чем они будут кушать?</p> <p>Повторяется задание с ложками.</p> <p>- Молодцы, справились и с этим заданием, а теперь немного отдохнём.</p> <p><b>Физминутка:</b></p> <p>Мы топаем ногами, Мы хлопаем руками, Киваем головой. Мы руки поднимаем, Мы руки опускаем И вновь топаем ногами.</p> <p><b>Д. и «Один-много»</b></p> <p>Ну что, ребята, отдохнули? (да, тогда идём дальше. Ой смотрите, кто это вышел на солнышке погреться?</p> <p>-А где живут ёжики и зайчики?</p> <p>-Значит это какие животные? Правильно!</p> <p>-Сколько ёжиков?</p> <p>-А зайчат?</p> <p>Спрашиваю по очереди всех детей.</p> <p>Молодцы, всё то вы знаете, а нам пора продолжать наше путешествие.</p> <p>- А сейчас я хочу поиграть с вами: раздаю детям геометрические фигуры (круг, квадрат и треугольник).</p> <p>На ковре приготовлены три обруча: в одном обруче лежит круг, в другом – квадрат, в третьем – треугольник. - Обручи – ваши домики; у кого в руке круг (показывает кружок, у тех домик – обруч с кругом, обруч с квадратиком – это дом тех, у кого в руках квадрат (показывает квадрат, а обруч с треугольником – это дом тех, у кого в руках треугольник (показывает треугольник).</p> <p>Пока я играю в бубен, вы бежите в колонне за мной, как только бубен перестает звучать, каждый бежит в свой домик.</p> <p>Воспитатель выполняет роль направляющего, дети бегут за ним в колонне по одному.</p> <p>Воспитатель проверяет, какие фигуры у детей, правильно ли они выбрали домик, уточняет, как называются фигуры в их обруче.</p> <p>- И с этим заданием справились, молодцы!</p>	<p>- Михайло Иванович, Настасья Петровна и Мишутка</p> <p>- Михайло Иванович</p> <p>- Мишутка</p> <p>- Из большой, а Настасья Петровна из тарелки поменьше, а Мишутка из самой маленькой тарелки</p> <p>- Ложками</p> <p>- Да</p> <p>- Ёжик и зайчата</p> <p>- В лесу</p> <p>- Дикие</p> <p>- Один</p> <p>- Много</p> <p>- Дети разбегутся по местам</p>
Рефлексивно-корректирующий	<p>- Ребята, смотрите, а что это там, впереди, да это же Машин домик, вот мы с вами и пришли (макет домика).</p> <p>-Маша благодарит детей: Спасибо вам ребята, помогли вы мне дойти до дома, за это я вас угощу (конфеты).</p>	



## АҚТӨБЕ

Г.Д. Бисембаева,  
№ 37 «Балапан» МДҰ

**Мақсаты:** Балаларға жыл мезгілдері туралы ұғымдарын бекіту. Көктем мезгіліндегі табиғи құбылыстар, маусымдық өзгерістер, адамдардың көктемдегі пайдалы іс-әрекеттері туралы мағлұмат беру. Ойлау, сөйлеу қабілеттерін дамыту, қарапайым сұрақтарға жауап үйрету. Табиғатқа қамқорлық жасай білуге үйрету, адамгершілікке, достыққа тәрбиелеу және экологиялық білімдерін толық ұғымға жетілдіру. Мүсіндеуге деген қызығушылықтарын тәрбиелеп, эстетикалық талғамдарын қалыптастыру. Техникалық дағды мен іскерліктерін қалыптастыру. Ермексаз кесектерін жұлу, үзу, жаншу, созу тәсілдерін қолдана отырып мүсіндеуге үйрету. Құстарға қамқорлықпен қарауға тәрбиелеу.

**Байланыс салалары:** Таным, Шығармашылық.

**Көрнекіліктер:** Көктемгі табиғат, слайд бейнелері, жыл құстары, дидактикалық ойындар слайд арқылы, тұз қосылған қамыр (мүсіндеуге).

► **Шаттық шеңбері:** Балалар, таңертең көзімізді ашып, терезеге қарасақ нені көреміз?

- Күнді, аспанды, жерді...

- Олай болса, табиғатпен, күнмен амандасып алайық:

**Армысың, ардақты, аспан ата!**

**Армысың, мейірімді жер ана!**

**Армысың, шұғылалы алтын күн!**

**Күліп шықты күн бүгін!**

**Қайырлы таң, қайырлы күн!**

**Қуанатын күн бүгін!**

- Ия, балалар, біз әрбір атқан таңымызға, келген жаңа күнімізге, деніміз сау боп, аман-есен жеткеніміз үшін қуануымыз керек.

• **Көктем мезгілін бейнелеген слайд көрсету арқылы сұрақ-жауап.**

• **Сөзжұмбақ шешу «Көктем» /слайд арқылы/**

1. Сәуірдің басқаша атауы

2. Көктемде малдың жайылымы

3. Бейбітшілік құсы

4. Бізді қоршап тұрған орта
5. Көктемде адамдар жер жырттып, не егеді
6. Көктемнің соңғы айы

К	Ө	К	Е	К			
Ө	Р	І	С				
К	Ө	Г	Е	Р	Ш	І	Н
Т	А	Б	И	Ғ	А	Т	
Е	Г	І	Н				
М	А	М	Ы	Р			

- Жарайсындар балалар, енді сөздердің басқы әріптерін құрайық, қандай сөз шығады екен?

- **Көктем** сөзі.

- Дұрыс, орнымыздан тұрып сергіп алайық.

► **Сергіту сәті:**

Көктем келді, құс келді, (шеңбер бойымен жүру)

Ойнаймыз біз саз илеп. (тоқтап, шеңбер ішіне қарау)

Біздің көлге түсті енді, (қолдарын жаю)

Былтыр кеткен қаз үйрек. (ұшу)

Көк көйлегін киді жер, (шеңбер бойымен жүру)

Шешіп ақ қар ішігін. (тоқтап, шеңбер ішіне қарау)

Емірене сүйді жел, (қолдарын жоғары көтеру)

Тал-теректің бүршігін. (тербеліп, жел соққанын көрсету)

► **Дидактикалық ойын: «Суретші қай жерде қателескен?» /слайд арқылы/**

**Шарты:** Жыл мезгілдері берілген: (көктемде аққала, жазда қар жауып тұр, күзде бәйшешек, қыста жапырақ, гүл бейнеленген.) Әр мезгілдің өз ерекшеліктерін табу.

- Өте жақсы, сендер суретшінің қатесін таптындар, рахмет. Көктем жайлы тағы не білеміз, мүмкін **тақпақтар, мақал-мәтел, жұмбақтар айтармыз?**

1. Көктем, көктем, көктемде, Құстар келіп жеткенде. Қуанып бір қаламыз, Әнмен қарсы аламыз.

2. Қар ереді, су ақты,

Күндер келді, шуақты.

Байтақ дала келбеті,

Түкті кілем сияқты.



3. Қандай қызық көктемде,  
Жаңбыр жауар себелеп.  
Күн ашылса болғаны,  
Көлбендейді көбелек.

➤ **Мақал-мәтелдер:**

1. «Тау мен тасты су бұзар, адамзатты сөз бұзар».

2. «Гүл өссе-жердің көркі, қыз өсселдің көркі»

3. «Бір тал кессең, он тал ек»

4. Ағаш көркі-жапырақ, адам көркі-шүберек».

5. «Бұлақ көрсең -көзін аш»

6. «Атаңнан мал қалғанша, тал қалсын»

➤ **Жұмбақтар:**

1. Тырс-тырс етіп тамады, әлемге нұрын шашады. (Жаңбыр)

2. Ағайынды бәрі, шықса-жасыл, түссесары. (Жапырақ)

➤ **Дидактикалық ойын: «Құстарды орналастыр» /слайд арқылы/**

**Шарты:** Әр ұяда тапсырмалар берілген. Онда құстардың аты жұмбақталған. Жауабына қарай құстарды орналастыру керек:

**1-ұядағы тапсырма: қанаттары ұзын, құйрықты екі айыр құс қандай құс? (қарлығаш)**

**2-ұяның тапсырмасы: Зиянды жәндіктерді жоятын ерекше құс қандай құс? (тоқылдақ)**

**3-ұяның тапсырмасы: Ән салатын құс қалай аталады? (бұлбұл)**

**4-ұяның тапсырмасы: Түсі ақ, адал құс, бақыт, достық символына айналған қандай құс?**

**(көгершін)**

- Жарайсындар, балалар, құстарды өз ұяларына орналастырдыңдар, рахмет. Құстар туралы көп біледі екенсіңдер, ендеше бейбітшілік құсына арналған «Ақ көгершін» әнін орындайық.

9 мамыр – Жеңіс күні баршаңызға құтты болсын! Бейбітшілік заман болсын!

➤ **Ән: «Ақ көгершін»**

- Балалалар, орнымызға отырып, көгершін құсын мүсіндейік. Мүсінді тұз қосылған қамырдан жасаймыз.

- Дайын мүсінді түйреуішке өткіземіз. (Қауіпсіздік ережелерін сақтау, түйреуішті үлкендер көмегімен пайдалану) Сонда әдемі көгершінді түйреуіш (брошк) дайын болады.

**Балалар көгершіндерін қонақтарға сыйлайды.**



**«ҮЙ ЖАНУАРЛАРЫ»**

*Г.Д. Бисембаева,  
№ 37 «Балапан» МДҰ*

**Білім беру саласы:** Қатынас, таным, шығармашылық  
**Бөлімі:** Тіл дамыту, көркем әдебиет, сенсорика, музыка.

**Тақырыбы:** «Үй жануарлары»

**Мақсаты:**

**Білімділік:** Үй жануарлары және олардың төлдерімен таныстыру, үй жануарлары жайлы түсініктерін, ажырата білуді үйрету, пайдасы жайлы алған білімдерін бекіту.

**Дамытушылық:** Әңгімелету арқылы есте сақтау, ойлау қабілеттерін арттыру, өз ойларын еркін, әрі нақты жеткізе білуге дағдыландыру, ойын арқылы сөздік қорларын молайту.

**Тәрбиелік:** Жануарларға қамқорлық жасауға, оларға сүйіспеншілікпен қарай білуге тәрбиелеу.

**Әдіс- тәсілі:** түсіндіру, әңгімелеу, сұрақ - жауап, ойын,

**Көрнекіліктер:** Үй жануарларының суреттері, интерактивті тақта.

**Сабақ түрі:** Саяхат сабақ.


**Сабақтың барысы:** **Тәрбиешінің іс- әрекеті**

**Ұйымдастырушылық- оятушылық.**

- Балалар біздерге көптеген қонақтар келіп қалыпты. Олай болса «Сәлем сөздің анасы» дегендей қонақтармен амандасып алайық.

Сәлеметсіздер ме?

- Өте жақсы балалар, бүгінгі күніміз сәтті, көңілді өту үшін кәнекей жылулық шеңберін құрайық.



### Жылулық шеңбері.

Атам мені құлыным дейді,  
Әжем мені ботам дейді,  
Әкем мені шырағым дейді,  
Анам мені қозым дейді,

- Жарайсындар, балалар сендерді ата- ана- ларын, ата- әжелерін осылай еркелете ме? Олай болса бүгін үй жануарлары жайында болмақ. Кәнекей балалар орнымызға жайға- сып отырайық.

- Суретте не көріп отырсындар?
- Үй жануарлары
- үй жануарларына нелер жатады?
- түйе, жылқы, сиыр, қой, ешкі, қой, ит,

мысық

- Үй жануарларының төлін атайықшы?
- Бота, құлын, бұзау, қозы, лақ

### «Төлін тап» ойыны

#### Сергіту жаттығуы:

Тікірейіп құлағы, менен бұрын тұрады.  
Бойын жазып керіліп, беті қолын жуады.

- Үй жануарлары қайда тіршілік етеді?  
Ауылда

- Ал біздер қайда тұрамыз? Ақтөбе қала- сында

Ауылға барғыларын келеме?

#### Ауылға саяхат. Автобуска отыру.

Көңілді бару үшін «Қошақан» әнін орын- дайық

**Ойын: «Ненің дыбысы?»** Көзді жумып, ненің дыбыстары екенін анықтап, айтады. (мөө- сиыр, мээ- қой.т.б.)

Міне ауылға да жеттік. Әжемізбен аман- дасайық. Әже құрт жасағалы жатыр екен..

- Әже сіз не жасайын деп жатсыз?

- Мен құрт жасайын деп жатырмын. Ма- ған көмектесесіндер ме? «**Тұзды қамырмен жұмыс**» (құрт жасау)

Әрине көмектесеміз. Құрттың жасалу жо- лын түсіндіріп беріңізші

Сиыр сүтін пісіріп айран қылып жасай- мыз. Айранды сүзіп. Одан құрт жасаймыз.

Үй жануарлардың тағы қандай пайдасы бар?

**Әже:** Олардың пайдасы өте көп, жеп отыр- ған етіміз, ағарған тағамдарымыздың барлы- ғын осы төрт түліктен алынады.

Қой - төрт түліктің ішіндегі аса жуасы, момыны. Аяғымызға киетін байпағамыз, еденге төселетін киіздер бәрі де осы қойдың жүнінен жасалады.

Және де қойдың етін тағам ретінде пайда- ланамыз, Қойдың төлі – қозы.

Ешкі – түбіті, терісі өте мықты болады. Ертеректе ешкінің терісінен сусын құя- тын мес жасаған, сүті мен еті өте пайдалы. Ешкінің төлі – лақ.

Сиыр – сиырдың сүтінен жасалатын ұлт- тық тағамдар өте көп. Олар құрт, ірімшік, май, айран, қаймақ, сүзбе, сиырдың еті өте дәмді болады. Сиырдың төлі – бұзау.

Түйе – түйені ертеректе көшіп- қонған кезде үстіне жүк артып көлік ретінде пай- даланған. Түйе сүтінен адамға емдік қасиеті бар шұбат жасалынады. Түйенің төлі – бота деп аталады. Құрт , май, сүт, айран сүт өнім- дерін көрсету. - Адамдарға қандай пайдасы бар?

Сиыр – сүт, қаймақ, май, ірімшік, сүзбе, құрт жасаймыз

Жылқы – жүк тасиды, қымыз, ет, терісі- нен киім тігеді.

Қой – жүнінен киім тоқиды, ет.

Ешкі – түбітінен киім тоқиды, ет.

Түйе – жүк тасиды, шұбат, жүнінен киім тоқиды, ет.

Есек – жүк тасиды.

Ит – үйімізді, малымызды күзетеді.

Мысық – тышқан аулайды.

Т: Әжемізге көп рахмет. Үй жануарлар- дың пайдасы жайлы айтып берді. Ендеше, балалар әжемізге тақпақ айтайық.

**Айару:** Қой баласы қоңырым, Қойдан жуас момыным Шопан ата түлегі, қошақа- ным қайдасың?

**Аймар:** Қара көзің мөлдіреп, Қызықтыр- май қоймайды. Жібек жүнің улбіреп, қара- сам көз тоймайды.

**Диас:** Мөө, мөө деген ані бар, Үй маңы- нан табылар. Ойқастаған бұзауым, Ойнақта- ған жануар.

#### Дінмұхаммед:

Шөре, шөре, лағым, Тентек болма, шыра- ғым. Секендеме, жүгірме, Селкілдемей құ- лағың.

Әже: Жарайсындар балаларым, өте ақыл- ды екенсіңдер. Рахмет балалар, маған көмек- тестіңдер. сол үшін сиыр сүтінен жасалған құрт берейін.

Рахмет, ата әже, сау болыңыздар.

Автобуска отырып, оралу.

#### Қорытынды.



## «РЫБКИ В АКВАРИУМЕ»

### Конспект занятия по аппликации в средней группе



*Г.И. Мажарова,  
Актюбинский  
область,  
Город Кандыагаш,  
«Ясли - сад»  
«Күншуақ»*

**И**нтеграция образовательных областей: «ХУДОЖЕСТВЕННОЕ ТВОРЧЕСТВО» (аппликация) «СОЦИАЛИЗАЦИЯ», «КОММУНИКАЦИЯ», «ПОЗНАНИЕ»

**Цель:** Закрепить знания детей о рыбках, живущих в аквариумах, о необходимых условиях для жизни рыбок в аквариумах. Желания работать вместе, доводить начатое дело до своего логического завершения.

**Задачи:**

- Дать представление детям о подводном мире.
- Расширить словарный запас детей.
- Развивать художественное воображение, эстетический вкус.
- Развивать чувство композиции.
- Воспитывать интерес и любовь к природе, бережное отношение к ней.
- Развивать умение располагать детали на всем листе (аквариуме).
- Продолжать развивать умение рассматривать и оценивать созданные изображения.
- Развивать мелкую моторику кистей рук.

**Предварительная работа:** Чтение стихотворений о рыбках, отгадывание загадок. Беседа на тему «Где живут рыбы?». Дид/игра «Собери рыбку», рассматривание иллюстраций о рыбках, живущих в аквариумах. Рассматривание аквариума.

**Материал:** письмо от котенка, ватман с нарисованным аквариумом, силуэты рыбок, водоросли, камушки. Клеящие карандаши, салфетки, клеёнка. Макет аквариума с рыбками.

**Методы и приемы работы с детьми:** наглядно - словесные.

**Ход непосредственно образовательной деятельности.**

Воспитатель: Ребята давайте поздороваемся.

Встанем в круг  
Все мы дружные ребята,  
Мы ребята дошколята.  
Никого не обижаем,  
Как заботится мы знаем.

Никого в обиде мы не бросим,  
Если нужно мы поможем!

Воспитатель: Ребята, сегодня утром почтальон принес нам вот это письмо (показывает). Хотите узнать, что написано в письме?

Дети: Да!

Воспитатель: (Открывает письмо, читает) Здравствуй, ребята. Пишет вам котенок Пушок. Я знаю, что все вы очень добрые и дружные. Любите помогать тем, кто попал в беду. У меня случилось несчастье. У моей хозяйки, девочки Айгерим в аквариуме жили рыбки. Они были такие красивые. А вчера вечером я баловался, бегал и нечаянно разбил аквариум. Все рыбки погибли. Моя хозяйка очень расстроилась. Помогите мне, пожалуйста.

Воспитатель: Ребята, вы готовы помочь котенку?

Дети: Да.

Воспитатель: Молодцы! Но, прежде всего нам с вами нужно вспомнить, а что такое аквариум? (Ответы детей с опорой на картинку).

Воспитатель: А почему рыбки не могут жить без воды?

Дети: Потому что они без воды, на воздухе не могут дышать.

Воспитатель: Ребята, в аквариуме есть рыбки

Гуппи, меченосец, телескоп.

Воспитатель: Ребята, а как нужно ухаживать за рыбками в аквариуме? Ответы детей.

Воспитатель: Молодцы, а сейчас я предлагаю вам немного отдохнуть.

**Физминутка:** «Пять маленьких рыбок»

Пять маленьких рыбок ныряли в реке (имитация рыб).

Лежало большое бревно на песке (развести руки в стороны).



Первая рыбка сказала :- нырять здесь легко (имитация ныряния).

Вторая сказала :- ведь здесь глубоко (гро-зят указательным пальцем).

Третья сказала:- мне хочется спать (руки лодочкой под ухо).

Четвертая стала чуть-чуть замерзать (по-тереть кистями плечи).

Пятая крикнула:- здесь крокодил (руками имитируют пасть крокодила).

Плывите скорее, чтоб не проглотил (убе-гают).

Воспитатель: Молодцы. А сейчас давай-те вспомним, что должно быть в аквариуме? Ответы детей.

Воспитатель: Хорошо, все назвали. А сей-час я предлагаю вам пройти к столу и посмо-треть, что на нем лежит?

Дети: Нарисованный аквариум.

Воспитатель: Верно. Что мы с вами будем размещать в аквариуме?

Дети: Камешки, водоросли и рыбок.

Воспитатель напоминает ребятам, как ра-ботать с клеем, напоминает, как правильно сидеть за столом. Дети приступают к работе, воспитатель помогает по мере необходимос-ти.

Воспитатель хвалит детей за хорошо вы-полненную работу, предлагает ребятам сло-жить аппликацию в конверт и отправить ко-тенку Пушки.

Ребята с радостью соглашаются.

Воспитатель подводит итог:

Чем занимались на занятии? Что понра-вилось больше всего? Кому помогали? Что оказалось самым сложным?



### «ДЕНСАУЛЫҚ ЕЛІНЕ САЯХАТ»



*Г.К. Бисенбина,  
Ақтөбе қаласы,  
«№28 «Көркем» бала-  
бақшасының тәрбиеші*

**Мақсаты:** мектепке дейінгі ортаңғы топ балаларының салауатты өмір салтын сақтау-ға дағдыландыру.

**Білімділік:** балалардың тазалыққа ден-саулыққа деген қызығушылығын арттыру, көңіл- күйлерін көтеру үшін жағдай жасау.

**Дамытушылық:** дұрыс тамақтану ереже-лерін күнделіті өмірінде білімдерін жинақтау, дененің физикалық дамуын жетілдіру.

**Тәрбиелік:** мәдени гигиеналық дағдыла-рының адамның денсаулығына ықпалын тигі-зу; денсаулықты сақтау ережелерін бекіту.

**Сабақ барысы:** Балалар залға кіреді.

**Тәрбиеші:** Балалар, қарандаршы бүгін бізге көп қонақтар келіпті. Қане кісілермен амандасайықшы: «Сәлеметсіздер ме! Бала-лар біз жана тек амандасып қана қоймай, бір-

бірімізге және барлық қонақтарға денсаулық пен жақсы көңіл- күй тіледік. Ал енді біздің көңіл- күйіміз қандай екенін білдіру үшін, мына сиқырлы гүліміз көмектеседі. Балалар қарандаршы ол қандай гүл(балалар сипаттай-ды). Мен сендерге бүгінгі көңіл- күйлеріне қарай гүлдің жапырағын таңдауды ұсынамын. Балалар айтындаршы, адамның көңіл күйі қай уақытта нашар болады(балалар жауабы).

- Қай уақытта жақсы болады? (балалар жауабы)

- Ал сендер қандай түсті жапырақтар таң-дадыңдар?

- Егер олар ашық түсті болса, бүгінгі сен-дердің көңіл- күйлерін қандай екенін білеміз.

- Ал енді көңіл- күйлерін өте жақсы болса, си-қырлы гүл бізді «денсаулық» еліне саяхатқа ша-қырады. Сендер ол жаққа барғыларың келеді ме?

- Онда барлығымыз сиқырлы сөздерді қайталаймыз:

Жапырақтар ұшындар

Барлық жерді шарландар

Ұшып- ұшып қалықтап

Қайта қоншы шарықтап

Түспей тұрып сен жерге

Біздің айтқанымызды істе:

- Бізді денсаулық қалашығына апаруыңды қалаймыз.(сиқырлы әуен орындалады, ин-



теракивті тақтада «Денсаулық» қалашығының суреті)

- Міне, «Денсаулық» қалашығына келдік. Барлық қалада сияқты, мұндада көптеген көшелер бар. Бізді ұзақ жол күтіп тұр, оңай емес. Бізге бірінші көшеге түсу үшін, сиқырлы жолмен өту керек.

- Ал құрметті достар, дайынбыз ба баруға? Кеттік (Көңілді ән орындалады)

1. Көше. Бұл жерде үйдің модулі «Пайдалы тағамдар» суреті.

- Балалар үйден ненің суретін көріп тұрсындар? Қалай ойлайсындар бұл көше қалай аталуы мүмкін?

- Поднос тұрған үстелге таянайықшы.

- Қараңдаршы, подноста қандай тағамдар бар екен (балалар айта бастайды).

- Балалар мына жерде денсаулыққа пайдалы тағамдар және денсаулыққа зияның тигізетін тағамдар бар.

- Мен сендерге жасыл себетке пайдалы, ал қызыл себетке зиянды тағамдарды салуды ұсынамын.

- Қане тексерейікші. Қызыл себетке қандай тағамдарды салдындар? (балалар жауабы) Ал олардың денсаулығымызға қандай зияны бар?

- Ал жасыл себетке қандай тағамдарды салдындар? Ал олардың денсаулығымызға тигізетін пайдасы қандай? (балалар жауабы)

- Балалар біз бұл көшеде қандай ереже меңгердік? Деніміз сау болу үшін не істеу керек?

Ереже: Деніміз сау болу үшін дұрыс тамақтану қажет.

Тәрбиеші: Енді құрметті саяхатшыларым, келесі көшеге баруға дайындалу керек. Оған жету үшін кедергілер арасымен жүгіріп өтуіміз керек (көңілді әуен орындалады)

2. Көше. Үйдің модулі «Спортпен шұғылданған балалар» суреті.

- Үйде ненің суреті бейнеленген? (балалар жауабы)

- Бұл көше қалай аталуы мүмкін? Балалар орындыққа отырады. (интерактивті тақта алдында)

- Қараңдаршы тақтада әртүрлі спорт түрлері бейнеленген. Мен сендерге қайсысы қысқы спорт түріне, қайсысы жазғы спорт түріне қатысты екенін анықтауды ұсынамын.

- Енді бұл көшеде қандай ережені меңгердік? Деніміз сау болу үшін не істеу керек екен?

Ереже: Деніміз сау болу үшін спортпен шұғылдану керек:

- Құрметті достар, енді мен сіздерді көңілді жаттығуға шақырамын.

Тәрбиеші: Ой қалай тамаша қуанып, демалып қалдық. Қане балалар сендерде жаттығудан күштерін көбейді ме?

- Онда бізге келесі көшеге баруға жиналу керек. Ал ол жаққа жету үшін, бір төмпешіктен екінші төмпешікке секіріп өту керек (көңілді әуен орындалады).

3. Көше. Үйдің модулі «Мойдодыр» суреті бейнеленген.

- Балалар мұнда ненің суреті? Мойдодыр қандай балаларды жақсы көреді екен? (балалар жауабы) Қалай ойлайсындар бұл көше қалай аталады?

- Балалар қараңдаршы, Мойдодыр мұнда бізге сиқырлы сандықшасын тастап кетіпті. Ал оның ішінде не бар екенін жұмбақтың шешуін тапқан кезде білеміз:

1. Сумен кірді ашады, Өзі судан қашады. (сабын- мыло)

2. Жуынып болғаныңда, Жүреді қолдарыңда. (орамал- полотенца)

3. Түйістіреді көзінді- көзіңе, Жолықтырады өзінді- өзіне. (айна- зеркало)

4. Қалтамда жатыр тісі бар, Тістемей- ақ, істер ісі бар. (тарақ- расческа)

- Бұл құралдар бір сөзбен қалай аталады? Олар не үшін қажет? (балалар жауабы)

- Бұл көшеде біз қандай ережені меңгердік? Деніміз сау болу үшін не істеу керек?

Ереже: Деніміз сау болу үшін жеке гигиеналық ережелерді сақтау қажет.

- Ал енді құрметті саяхатшыларым, бізге балабақшаға қайту керек. Шеңбер құрып тұрып, ыарлығымыз сиқырлы сөздерді айтамыз:

«Бір, екі, үш, сиқырлы гүл біздің қайта оралуымызға берші күш»

Көзімізді жұмамыз (сиқырлы әуен орындалады). Көзімізді ашамыз.

- Балалар біз бүгін қай жерге бардық?

- Сендерге саяхат ұнады ма?

- Қане есімізге түсірейікші, деніміз сау болу үшін не істеуіміз қажет? Ол үшін бізге суреттер көмектеседі.

- Қараңдаршы, бізде ғажайып ағаш бар. Осы ағашқа деніміз сау болу үшін, не керек екені туралы бұтақтарға суреттерін іліп, қонақтарға айтып берейікші.

- Енді тағы қолымызды ұстап, бір- бірімізге және қонақтарға денсаулық тілейміз.





## МЕТОДИЧЕСКИЕ РЕКОМЕНДАЦИИ

**Г. Ч. Аймбетова,**  
Актюбинская область,  
Айтекебийский район,  
Теренсайская ОСШ  
Учитель русского языка  
и литературы

*«Как хорошо уметь читать,  
Не надо к маме приставать,  
Не надо бабушку трясти,  
Прочти, пожалуйста, прочти.  
Не надо умолять сестрицу  
Ну, прочитай еще страницу.  
Не надо ждать, не надо звать,  
А можно взять и прочитать».*

**В. Берестов**

**К**акой предмет в курсе начальной школы вы бы назвали главным? Наверняка все в один голос объявят: «Они все главные!» И будут правы.

Математика развивает ум, память, образное мышление; задача русского языка в том, чтобы научить ребенка правильно и умело пользоваться речью в различных жизненных ситуациях; на уроках естествознания дети должны осознать себя частью огромного и удивительно разнообразного в своих проявлениях мира природы, полюбить его и научиться уважать; ну, а тот, кто не научился бегло читать в начальной школе, вряд ли может рассчитывать на большие успехи в средней школе.

Итак, предметы всякие нужны, предметы всякие важны! Однако, чтение в жизни каждого культурного человека, занимает важное место. Чтение пронизывает все сферы и этапы жизни личности (младенчество, детство, юность, зрелость, старость), во многом определяет жизненную успешность.

Без чтения нет профессионального становления, эмоционального и интеллектуального развития. Не только в школе, но и дома, в семье, мы учим детей любить книги. Наверное, нет родителей, которые не хотели бы научить детей быстро и выразительно читать, привить интерес к чтению, ибо роль книги в жизни огромна.

Хорошая книга – и воспитатель, и учитель, и друг. Вспоминаются слова В. А. Сухомлинского о том, что можно жить и быть счастливым, не овладев математикой. Но нельзя быть счастливым, не умея читать. Тот, кому недоступно искусство чтения – невоспитанный

человек, нравственный невежда. Чтение – это главное умение человека в жизни, без которого он не может постичь окружающий мир.

Огромная роль в формировании навыка правильного, вдумчивого чтения принадлежит школьному учителю. Перед учителями начальных классов стоит важнейшая цель – формирование читательской компетентности младших школьников. Это означает, что за четыре года обучения в школе первой ступени дети должны овладеть техникой чтения, приемами понимания прочитанного и прослушанного произведения, знанием книг и умением самостоятельно их выбирать.

Проблемы детского чтения, с которыми сталкиваются сегодня родители, преподаватели и психологи, это то, что ребенок-школьник никак не может перейти от слогового чтения к чтению словами или читает очень медленно, с большим количеством ошибок. Даже умеющий бегло и правильно читать ребенок категорически отказывается делать это сверх школьной программы. Он «лишнюю» строчку не прочтет, если ее не задавали.

Многие учащиеся уже с первого класса твердят, что терпеть не могут читать, и называют уроки чтения, а потом и литературы в числе самых нелюбимых предметов. Чаше такие дети не способны пересказать прочитанное, так как просто не понимает и не запоминает, что читают. А в погоне за техникой чтения теряют смысл прочитанного как дети, читающие медленно, с ошибками, так и те, кто читает хорошо.

Попробуем разобраться, в чем же причины такой повальной нелюбви детей к чтению, особенно удивительной для нашей страны, долгое время носившей звание «самой читающей в мире».

Специалисты называют две основные причины. Первая – это результат раннего обучения, так как ребенка учат неправильно, отбивая у него всякий интерес к чтению. Многие родители хотят, чтобы их ребёнок был самым-самым! Плохо разбираясь в детской психологии и физиологии, сердобольные родители стремятся «загрузить» своё чадо сверх его возможностей.

К таким «высоким возможностям» относится и очень раннее обучение ребёнка чтению. До сих пор нет ответа на вопрос: нужно ли учить читать детей младше трех лет?



Большинство психологов и педагогов – сторонников «старой школы» – считают, что такое опережающее развитие только тешит самолюбие родителей, а ребенок ничего, кроме нервно-психического переутомления, не получает.

С одной стороны, наука и техника постоянно развиваются, требуя от пользователей все большего уровня развития, и то, что наши предки умели делать к середине жизни, большинство из нас умеет и понимает уже в подростковом возрасте. Поэтому раннее развитие и обучение ребенка – это не попытка «лишить его радостного детства», а необходимое условие освоения окружающего мира, в котором господствуют высокие технологии и огромные объемы информации.

Но, с другой стороны, не стоят на месте и так называемые патогенные факторы: плохая экология, низкий уровень социального и медицинского обеспечения, большой процент хронических заболеваний, а также стрессы, новые болезни. Все это приводит к рождению слабых, болезненных детей, которым необходимо щадящее, компенсаторное и коррекционное обучение, а ни в коем случае не опережающее и перегружающее.

Взрослым, стоящим перед выбором – учить или не учить малыша читать в раннем возрасте, необходимо ответить для себя на два вопроса.

Во-первых, достаточно ли хорошо они владеют методикой раннего обучения чтению, чтобы не создать своему ребенку проблем в дальнейшем, например, наибольшую сложность вызывает развитие у ребенка фонематического слуха.

Во-вторых, выдержит ли их чадо предлагаемые ему нагрузки. Если у ребенка были какие-либо невропатологические проблемы при рождении или в младенчестве, он очень активен или наоборот пассивен, то до 5–6 лет лучше ограничиться развивающими играми.

И вторая причина проблем с чтением – это специфическая задержка развития навыка чтения – дислексия. Все чаще от учителей начальной школы и детских психологов родители плохо читающих детей могут услышать непонятный и пугающий диагноз: «дислексия».

Известный чешский психолог Зденек Матейчек считает, что это «специфическое нарушение чтения в процессе развития» наверняка существует еще с тех самых времен,

когда люди изобрели звуковое письмо. Но обнаружили эту проблему только в конце девятнадцатого века, а исследовать и пытаться исправить – стали лишь в середине прошлого. Это нарушение становится препятствием в обучении от 2 % до 10 % школьников. Наиболее ярко оно выражено у детей 6–8 лет, именно в этом возрасте дислексию легче обнаружить и скорректировать. Ребенок, предрасположенный к дислексии, неспособен овладеть слоговым слиянием, чтением целыми словами, нередко плохо понимает прочитанное. Также обращает на себя внимание ограниченный словарный запас, особенно в обозначении отвлеченных понятий – временных, пространственных и т. д.

Ведущий симптом дислексии на начальном этапе овладения чтением: ребенку трудно понять и запомнить, что данная буква соответствует данному звуку, ему трудно складывать отдельные звуки в слоги. Наиболее часто дислексия встречается у леворуких детей, или у так называемых скрытых левшей, когда ребенок пишет правой рукой, но ведущим у него является правое, а не левое, как у правшей, полушарие мозга.

Эти дети испытывают проблемы, в пространственной ориентации, например, право и лево. Они могут читать слова и целые строчки справа налево, при чтении у них преобладают ошибки угадывающего типа в виде замены букв или слов.

Нарушения чтения очень часто сопровождаются нарушением письма (дисграфией), например, происходят замены гласных («часто-чосто») или пропуски гласных («лежит – лжт»). Ребенку 6–8 лет требуется консультация специалиста, если он путается в порядке следования времен года и дней недели, не может правильно повторить в прямом порядке больше трех цифр, а в обратном – больше двух, не может правильно повторить даже простые ритмы, например, взрослый стучит рукой или карандашом по столу, плохо ориентируется в заданиях, требующих знания, где право, а где лево.

Но далеко не всегда проблемы чтения связаны с предрасположенностью к дислексии. Учителя часто жалуются на сложности, возникающие на уроках чтения из-за того, что дети изначально находятся на разном уровне подготовки, одни уже бегло читают, другие только научились складывать буквы в слова.

Хорошо читающие дети отвлекаются, ме-



шают другим, потому что им скучно слушать. Плохо читающий ребенок начинает стесняться своего неумения и от этого читает еще хуже. Если же педагог ориентируется на хорошо читающих детей, то ученик, который плохо читает, ничего не понимает и не успевает на уроке, постепенно теряет интерес к учебе. Глубоко травмируют ребенка замечания более хорошо читающих одноклассников.

Такая практика, как чтение на скорость, ставит ребенка в невыгодное для него положение – ведь большинство детей читают быстрее. То же самое происходит с застенчивым ребенком – ему тяжело читать вслух, «на публику».

Что делать? С раннего детства приучайте ребенка к книге, читайте ему сказки, стихи. Пусть уже с года, а то и раньше одним из постоянных подарков ребенку будет книга, соответствующая его возрасту. Старайтесь не форсировать события – усложнение материала должно происходить постепенно. Видите, что предложенная вами книга слишком трудна для ребенка или неинтересна? Не настаивайте. Отложите ее на время.

Прививая ребенку культуру чтения, помните, что самый главный пример для ребенка – вы сами. Современные дети почти не видят родителей с книгой. Большинству родителей сейчас не до чтения, максимум, на что их хватает, – это на газеты и журналы. Сложно убедить ребенка в том, что чтение лучше и полезнее, если он видит, что окружающие предпочитают книге телевизоры и компьютеры.

Заведите ритуал вечернего чтения. Выберите какую-либо книгу и читайте ее понемногу каждый вечер. Маленькому ребенку читайте сами, со старшими детьми читайте вслух по ролям.

Если ребенок отказывается читать что-либо дополнительно, попробуйте почитать ему о том, чем он интересуется. Например, если он интересуется динозаврами – читайте о динозаврах. Малыш вошел во вкус совместного вечернего чтения, но никак не хочет читать самостоятельно? Пойдите на маленькую хитрость. Прервав накануне чтение на интересном месте, на следующий день сошлитесь на сильную занятость и предложите ребенку прочесть дальше самостоятельно, а потом вам рассказать, что там произошло. Но не злоупотребляйте, кроха может понять, что вы таким образом пытаетесь его заставить читать.

Приучайте ребенка пользоваться библиотекой, для начала запишитесь вместе в школьную или районную, вместе выбирайте там книжки.

Не гонитесь за скоростью, больше внимания уделяйте правильности прочтения слов, интонации и содержанию. Учите ребенка пересказывать, обсуждайте прочитанные книги.

Не перегружайте кроху ежедневным чтением вслух – по данным психологов, непрерывное чтение вслух должно занимать у первоклассника 8–10 минут, а у второклассника 10–15 минут.

Чтобы чтение не воспринималось ребенком как наказание, никогда не наказывайте ребенка чтением вместо игры. Можно наказать ребенка, лишив его вечернего чтения, но не наоборот. Если у ребенка не получается читать, то обязательно проконсультируйтесь у специалистов – психолога, дефектолога или логопеда.

Как организовать работу дома с детьми, которые плохо читают? В течение дня выделите время для чтения, удобное ребенку; когда малыш читает, найдитесь поблизости, чтобы объяснить непонятное слово, вместе посмеяться над смешным моментом, но не сидите у него над душой – это создаст эффект принуждения; если ребенку сложно читать самостоятельно, то на первых порах читайте ему вслух заданный текст, затем пусть он читает его самостоятельно, проявляйте интерес к тому, что читает сын или дочь, отмечайте каждый, даже незначительный, с вашей точки зрения, успех похвалой или поощрением; не следует сравнивать достижения ребенка с успехами других детей, особенно его братьев и сестер, – постоянное невыгодное сравнение снижает самооценку, закрепляет неприязнь к более успешным детям.

Чтение имеет огромное значение в жизни детей, гораздо большее, чем в жизни взрослых. Книга, прочитанная в детстве, остается в памяти надолго, влияет на дальнейшее развитие ребенка, формирует миропонимание, вырабатывает определенные нормы поведения.

Долг каждого родителя, педагога и библиотекаря – научить детей любить книгу, ощущать потребность в ней, понимать её. Нужно помнить, что работа эта очень важная и её нужно проводить систематически. От того, как мы будем ей заниматься, зависит будущее нашей страны.



## БАСТАУЫШ СЫНЫП ОҚУШЫЛАРЫНЫҢ ЖАРАТЫЛЫСТАНУ БАҒЫТЫНДАҒЫ САУАТТЫЛЫҒЫ



*Д.Б. Бегисинова,  
Қ.Жұбанов атындағы  
Ақтөбе өңірлік  
университеті,  
Ақтөбе қаласы*

**Ж**алпы, сауаттылық адамның білімділігіне қатысты ұғым екені белгілі. Дегенмен, қоғамның дамуына байланысты сауаттылық ұғымының мәні тарихи тұрғыдан өзгергенін, тұлғаға қойылатын талаптарда оқу, жазу, санай білу қабілеттерінен гөрі белгілі бір қоғамда өмір сүруге қажетті білім мен біліктердің жиынтығын игеру, яғни функционалдық сауаттылыққа жету сипатта ұғынылады. Қазіргі әлемдегі, еліміздегі өріс алып отырған түрлі бағыттағы дамулардың әсерінен қоғамның адамға қоятын талаптарының өзгеруі нәтижесінде функционалдық сауаттылық ұғымы кең тарала бастады. Сауаттылық - тұлғаның пәндік білім, білік, дағдыларын әлеуметтік - қоғамдық ортада кез келген жағдаятқа сәйкес еркін қолдана алу мүмкіндіктерінің қалыптасқан жүйесі.

Жаратылыстану ұғымы адамның білімділігіне қатысты ұғым екені белгілі.

«Биология», «География», «Химия», «Физика» пәндерін негізгі мектепте оқытудың негізін қалауға, алған білімдерін күнделікті өмірде (үйде, мектепте, табиғат әлемінде) кездесетін табиғат құбылыстары мен үдерістерімен жұмыс істеуі туралы ақпаратты жинақтау, өңдеу, талдау және сақтау жүйесі қалыптасады.

Жаратылыстанулық білім, білік, дағды қалыптастыру бастауыш мектепте «география» пәні арқылы жүзеге асырылады. Пәннің ерекше мәнге ие болу себебі ол - барлық жаратылыстану пәндерінің, оның ішінде биология, химия, экология пәндерінің бастамасы болғандықтан, сол пәндер бойынша элементарлық білім негізі қаланады. Бала дүниеге


келгеннен кейін өзін қоршаған барлық дүниені тануға талпынады. Бастауыш сынып оқушысы - белсенді дүниетанушы.

Сондықтан осы пәнді оқыту арқылы оқушы тұлғасын тәрбиелеуге басты назар аударылады. Кез - келген ғылым саласы сияқты жаратылыстану бағытындағы пәндер оқушының ғылыми дүниетанымын қалыптастырып, ғылыми білім жүйесіне негізделіп, танымның логикалық - саналы тәсілдеріне арқа сүйей отырып, оқушыға берілетін теориялық біліммен сипатталып, ғылыми категориялар мен дәлелдерді кеңінен пайдалануға машықтандырады. Дүниетаным - баланың қоршаған табиғат пен әлеуметтік ортаға өзінің қатынасын білдіретін шындыққа негізделген көзқарастар жүйесі.

**Дүниетаным адамның белсенді ақылшысы.** Оның ерекшелігі - адамның табиғат пен қоғамға қатынасын білдіріп, оның іс - әрекеті мен қызметінің бағыт - бағдарын анықтап белгілеу. Дұрыс дүниетаным балаларды жақсылыққа жетелейді, прогрессивті түрдегі өмірді қайта құруға ұмтылдырады.

**Дүниетанымның қалыптасуына адам, табиғат, қоғам туралы білімдер тірек болады.** Адам, табиғат, қоғам - бір тұтас дүние. Адам, табиғат, қоғам арасындағы байланысты және оларды үнемі бірлікте дамитынын оқушылар бастауыш сыныптан бастап оқып, түсінуі жолға қойылып отыр. Өйткені жаратылыстануды бастауыш сыныпта оқытудың барысында оқушының таным процесі дамиды. Танымға көмегін тигізетін оқушының сезім мүшелерінің жұмысы арқылы олар сыртқы дүниені қабылдайды. Әр түрлі оқу әрекеттері нәтижесінде олар дүниені біртұтас бірлікте сезініп, қабылдау арқылы санасында білім қоры жиналып, ой өрісі кеңейеді.

**Жаратылыстану** - табиғатты зерттеумен айналысатын ғылымдардың жиынтық атауы; табиғат құбылыстары мен олардың дамуының жалпы заңдарын танумен шұғылданытын ғылымдар жүйесі. Жаратылыстану бағытында бастауыш сыныптарда білім беруде әлем жайлы ой-өрістерінің кеңеюіне, қоршаған әлемді қабылдаудың дамуына, қоршаған



ортаны қорғау және бағалай білулеріне көмектеседі.

Бастауыш мектепте оқушылар «Жаратылыстану» пәнін оқу мен меңгеруде мына нәрселерді түсінуге мүмкіндік алады:

- қоршаған әлемнің бір – бірімен өзара байланысын;
- өлі және тірі табиғатта болып жатқан кейбір табиғи құбылыстардың себептерін;
- жаратылыстану бағытындағы білімнің адам үшін маңыздылығын.

«Жаратылыстану» пәнінен оқу бағдарламасы зерттеу, ойлау, коммуникативтік дағдылар мен біліктіліктер негіздерінің қалыптасуына бағытталып жасалған. Яғни, айналаны бақылап, зерттеп үйренеді. Қазіргі заманғы жаратылыстану ғылымы мен оның әдістері туралы білім негіздерін қалыптастыру және техника мен технология дамуына елеулі ықпал еткен маңызды идеяларымен, жетістіктерімен таныстыру болып отыр. Функционалдық сауаттылық оқушылардың танымдық қабілеттерінің деңгейін және оқушылардың өнімді жұмысының көрсеткішін білім деңгейі ретінде қарастырады. Бұл деңгей өмірдің әртүрлі саласындағы тапсырмаларды шешуде мектептік білім мазмұнының қолданбалық сипатына және оқушылардың игерген біліміне негізделеді. Сондықтан, қоғамдағы өмірлік пен практикалық іс-әрекеттердің дағдылары мен әлеуметтік іс-тәжірибені меңгеру үшін оқушылардың білім алу барысында негізгі және пәндік құзыреттіліктері қалыптасуы тиіс. Қоршаған әлемнің құбылыстарын түсіне отырып, өмірлік маңызды мазмұны бар ақпаратты қабылдау біліктіліктерін қалыптастыру көзделген. Пәнді оқу барысында оқушылардың зияткерлік, шығармашылық қабілеттерін, сын тұрғысынан ойлау қабілетін қарапайым зерттеулер жүргізуде дамыту қажет. Ол үшін күнделікті өмірде тіршілік қауіпсіздігін қамтамасыз ету, заманауи технологияларды сауатты пайдалану біліктерін қамтамасыз ету керек.

Бастауыш сыныпта жаратылыстанудағы «Мен - зерттеушімін», «Тірі табиғат, аттар және олардың қасиеттері», «Жер және ғарыш», «Табиғат физикасы» сияқты оқу бөлімдерін зерделеу оқушыларға мынадай дағдыларды қалыптастырып дамытуға көмектеседі: -Зерттелетін тақырыпты таңдау; сұрақ қойып, оған жауап беру тәсілдерін

табу; зерттеу жүргізу жоспарын құру; болжам жасау; сұраққа жауап беру үшін зерттеу жүргізу, зерттеу нәтижесінде алынған түрлі деректерді жинау, өңдеу және түсіндіру.

«Жаратылыстану» оқу пәнінің «ортақ тақырыптарының» мазмұны оқушының жақын аймағынан, яғни оның өз іс-әрекетімен тікелей байланысты тақырыптарды оқудан басталады. Бұл жерде балалар тақырып бойынша өз ойын білдіруге, сұрақ қоюға, сұрақтарға жауап іздеуге үйренуі тиіс. Осының негізінде, оқушы білімді дайын күйінде алмай, оны өзі іздену арқылы, оқу әрекетінің мазмұны мен түрлерін ұғынады, оның ережелер жүйесін түсінеді және қабылдайды, жетілдіруге белсенді қатысады. Яғни, оқушылардың оқу әрекеттері былай топтастырылады: «біледі», «түсінеді», «талдайды», «бағалайды», «синтездейді».

Оқушылардың функционалдық сауаттылығын арттыру үшін жаратылыстану сабақтарында осындай тиімді әдістердің пайдасы зор. Бұл сабақтарда оқушылар жеке, жұпта, топта ойларын ортаға салып талдайды. Осы стратегияларды пайдалана отырып өткізілген сабақтарда оқушылардың өз ойын анықтап, өзін еркін ұстап, өз білімін өзі толықтыруға мүмкіндік жасалынады. Оқушылар ортаға салған ойларын мәтіндегі негізгі ойға сәйкестендіріп қағаз бетіне түсіріп қорғайды. Әр топ қағаз бетіне түсірілген сызбаларды талқылап жатқанда сөйлейтін оқушы да топ мүшелерінің аргументтерін жинақтап сөйлеуге дайындалады. Бірінші кезеңде оқушылар әрі ойналып, әрі еске түсіріп, әрі жазып, өз ойларын саралап, өзге оқушылардың пікірін тыңдап, білімін тереңдете түседі. Осы сабақта байқағағанымыздай, сыныптағы барлық оқушылардың жаппай жұмыс жасауларына мүмкіндік беріледі. Оқушы белсенді іс-әрекетте болады. Ортамен қарым-қатынас жасай білуге, басқаны тыңдай білуге, топта бір тұжырымға келуге, топ алдында өз ойын қорғай білуге, айта білуге үйренеді.

Қорыта келсек, функционалдық сауаттылық тұлғаның белгілі бір мәдени ортада өмір сүруі үшін қажетті деп саналатын және оның әлеуметтік қарым-қатынас жасауын қамтамасыз ететін білім, білік, дағдылардың жиынтығынан құралады. Ал кең мағынасында ол тек білік пен білімділік әлеміне барудың жолы ғана емес, ол – ұлт-



тың, елдің немесе жеке адамдар тобының мәдени және әлеуметтік дамуының өлшемі. Осындай сапалық сипаты тұрғысынан қарағанда функционалдық сауаттылық жеке адамды дамытудың тетігі ретінде қолданылады, сондықтан теория мен тәжірибені байланыста болуын қамтамасыз ету үшін әрбір пән бойынша берілетін білімнің мазмұны мен көлемін анықтағанда теориялық қағи-

далардың, заңдылықтар мен ережелердің, яғни ұғымдық-ақпараттық материалдардың бала өмірінде кездесетін түрлі проблемалық мәселелерді шешуге көмегі тиетіндей, бала оны қолдана алатындай тәжірибелік маңызы ескерілуі тиіс, сондай-ақ оқушылардың оқу материалын тек жаттап қана алмай, оның мән-мағынасын терең түсінуін қамтамасыз ету міндетті болып саналады.



## СУАСТЫ ПАТШАЛЫҒЫНА САЯХАТ



*Е.Т. Джарилкапова,  
Ақтөбе қаласы,  
МКҚК «№28 «Көркем»  
балабақшасының  
тәрбиешісі*

**Білім беру саласы:** Таным, шығармашылық, қоршаған орта.  
**Тақырыбы:** «Су асты патшалығына саяхат»

**Мақсаты:** Балаларды теңіз балықтарымен таныстыра отырып, өз ойларын тұжырымдап айта алады.

**Әдіс- тәсілдер:** Әңгімелеу, көрсету, түсіндіру, салыстыру, сергіту сәті, сұрақ - жауап.

**Ресурстар:** Балықтардың суреттері, алтын балық, желім, сүлгі, түрлі- түсті бояулар.

**Тәрбиеші:** Балалар көңіл күйлерің қалай? Тамаша керемет! Қандай әдемі болып келгенсіңдер, себебі бүгінгі біздің күніміз ерекше күн болмақ.

Қане балалар, бүгінгі күнімізді бастамас бұрын бір- бірімізге жылуымызды сыйлап алайық.

**Жылулық шеңбері:**  
Дөңгеленіп тұрайық.  
Шеңберді біз құрайық.  
Қол ұстасып бәріміз,  
Ақ тілекті жолдайық.  
Әлемде нұр тыныштық.

Әрбір бейбіт күн ыстық.  
Қайырлы күн балалар.  
Қайырлы күн достарым.  
Балалар айналамызға қарайықшы, біз нені көріп тұрмыз, айналамызда нелер бар?  
- Теңізді көріп тұрмыз, кемелерді, талдарды көріп тұрмыз.

Ия балалар дұрыс айтасыңдар, ненің дыбысын естіп тұрсыңдар - Судың, құстардың Қандай керемет көрініс өте әдемі екен.

Балалар осы айналамыздағы көріп тұрған суды, құстарды талдарды біз бір сөзбен не деп айтамыз.?

- Табиғат дейміз.
- Табиғат нешеге бөлінеді?
- Екіге бөлінеді, тірі және өлі табиғат.
- Жақсы, балалар жарайсыңдар.

Мен сендерге бір жұмбақ жасырамын, ал сендер шешуін табыңдар.

**Жұмбақ жасыру.**

Жүріп кетсе соңында,  
Қалып жатқан ізі жоқ (**балық**)

- Балалар, шешуін дұрыс таптыңдар.
- Бүгін біз балықтар туралы көп мағлұматтар білетін боламыз.
- Балалар, балықтар қайда тіршілік етеді?
- Немен қоректенеді
- Қандай балықтардың түрлерін білесіңдер?
- Су астында тағы қандай тіршілік иелері бар?

Өте әдемі су асты патшалығы деп айтсақта болады.

Балалар сендер осы таңғажайып су асты патшалығына саяхатқа барғыларың келе ме?

**Балалар: Ия**



**Тәрбиеші:** Су асты әлеміне бару үшін не істеу керекпіз? **Балалар:** Жүзу керек.

**Тәрбиеші:** Әрине дұрыс. Қане олай болса балалар шеңбер бойымен оңға бұрылайық.

Қолымызды кезекпен алға айналдырамыз, енді алдыға қарай екі қолымызды созамыз.

Ал енді балықтар сияқты жүзейік.

Ой балалар міне су асты патшалығына да келіп жеттік.

*(балалар отырады) (дыбыс естіліп Алтын балық келеді)*

**Алтын балық:** Салем достар! Сендер бұл жерде не істеп жүрсіңдер?

Сендер жер бетінде өмір сүресіңдер! Су асты патшалығына неге келдіңдер?

**Тәрбиеші:** Сәлеметсізбе Алтын балық! Сізді көріп қатты қуанып тұрмыз! Осы су асты патшалығында сіздің ғажайып әлеміңіз бар екенін естіп келдік.

Мына кішкентай бүлдіршіндер осы ғажайып әлемді өздері көріп, толығырақ мағлұмат алайық деп келдік.

**Алтын балық:** Ой қандай керемет! Ия менің ғажайып сиқырлы әлемім бар. Бірақ оны көру үшін сендер менің сиқырлы тапсырмаларымды орындау керексіңдер.

**Тәрбиеші:** Ал балалар не дейсіңдер? Алтын балықтың тапсырмаларын орындауға дайынсыңдар ма?

(Алтын балық тапсырмаларын береді)

**Тәрбиеші:** Міне балалар! Алтын балық тапсырмаларын берді. Қане бірінші тапсырмасын орындайық. Бірінші тапсырмасы «Ғажайып теңіз» деп аталады екен.

Ең алдымен тапсырманы орындамас бұрын, топқа бөлініп алайық.

- Топқа бөлу:**
1. Сары түсті балық
  2. Қызыл түсті балық
  3. Көк түсті балық



**1.«Ғажайып теңіз»** (педагог жетекшілігімен ойын)

Түрлі –түсті балықтардан теңіз түбі композициясын құру.

Балықтың бейнесін құрастыра, жапсыру

1-ші Топқа фетрамен жұмыс

2-ші Топқа триз арқылы суретті бояу (ватманда балықтардың бейнесі көрсетіліп тұрады)

3-ші Сенсорика (солевая тесто) түрлі- түсті құмдарды қалыптарға орналастыру

*(Ойынды, тапсырманы басынан аяғына дейін жетекшілік етіп ойынды жүргізу).*

Алтын балық сізге балалардың орындаған тапсырмасы ұнады ма?

Қане балалар шаршаған боларсыңдар, ортаға келіп бойымызды сергітіп алайық.

**Сергіту сәті:**

Өзенге біз барамыз.

Еңкейеміз жуынамыз.

1, 2, 3, 4.

Міне болдық әдемі.

Оң қолменнен, сол қолды.

Алға сермеп жүземіз.

Ал балалар қарайық.

Делфин болып билейік.

Міне келдік жағаға.

**Тәрбиеші:** жарайсыңдар балалар! Ал енді балалар Алтын балығымыздың екінші тапсырмасын орындайық.

**2. «Түрлі-түсті балықтар» танымдық ойын.**

Балықтарды, сандарына байланысты орналастыру.

**Алтын балық:** Балалар сендер өте керемет ақылды шапшаң екенсіңдер өнерлі екенсіңдер!

Сендер менің барлық тапсырмаларымды орындадыңдар!





Мен сендерге қатты риза болып тұрмын. Сол ризашылығымды сендерге мына сыйлықтарымен білдіргім келеді.

**Тәрбиеші:** Ой қандай керемет балалар! Рахмет Алтын балық!

**Алтын балық:** Балалар сендер барлық менің сиқырлы тапсырмамды жақсы орындадыңдар енді мен сендерді өзімнің ғажайып әлеміме шақырамын.

**3.Еркін ойын. Балалар Алтын балықтың ғажайып су асты әлемінде ойнайды.**

*(Тәрбиеші бақылау жүргізеді, балалар еркін түрде ойнайды)*

**Тәрбиеші:** Балалар жарайсыңдар,біздің балабақшаға қайтатын уақытымыз болды.

Біз су астында көп қала алмаймыз.Тезірек балабақшаға қайтуымыз керек.

Қане маған бері келе қойыңдар. (балаларды шеңберге тұрғызу)

**Тәрбиеші:** Балалар сендерге су асты патшалығы ұнадыма?

Алтын балыққа алғысымызды білдірейік.

**Балалар:** Рахмет Алтын балық! Сау болыңыз! (балалар шеңбер бойымен, қимыл қозғалыстар жасап,балабақшаға келеді)

**Тәрбиеші:** Міне біз балабақшамызға да келдік. Жарайсыңдар балалар!

Мен сендерге бүгін қатты риза болдым. Сендер өте жақсы өнер көрсеттіңдер.

Мен сендерге Алтын балықтың сыйлығын табыстайын. (Тәрбиеші сыйлық тарады, өзінің жүргізген бақылауынан балаларға мақтау,мадақтау айтады.

**Тәрбиеші:** Балалар жарайсыңдар! Айзере сен бүгін өте жақсы суретті боядың,

Рамазан сен балықтар туралы көп біледі екенсің, Мадина сен құрастыруда өзіңді ерекше көрсеттің т.б.



## АНА МЕРЕЙІ

**Ә.А. Сәрсенбаева,**

*Мәртөк ауданы*

*ТОО Дастан -2016*

*«Нұрсәт» балабақшасы*

**М**ақсаты: 8-наурыз мейрамы туралы түсінік беру, анаға деген мейірімді, сүйіспеншілікті арттыру, аналар туралы өлең шумақтарын оқуда мәнерлі, сауатты, анық оқи алуға машықтандыру;

оқушыны ізгілік, инабаттылық, сыйластық, адамгершілік сияқты қасиеттерге тәрбиелеу.

Көрнекілігі: аналар туралы қанатты сөздер, шарлар, шиырмалар, аналар фотосуреттері.

Сабақтың барысы:

Мұғалімнің сөзі: Құрметті қонақтар, асыл аналар, ұстаздар және қыздар! Бүгін бізде үлкен мереке. Ол-аналарға арналған «Ана мерейі!» деп аталып отырған ашық тәрбие сағаты. Бұл сабақ 8-наурыз халықаралық әйелдер күніне байланысты аталып отыр.

Адам үшін ең аяулы, ең қадірлі жан-Ана. Ол бала дүниеге келген күннен бастап өзінің жұмсақ алақанын, жылы жүзі, ыстық құшағы мен мейірімін, махаббатын арнайды.

Құрметті аналар және ұстаз аналар, мейрамдарыңыз құтты болсын! Әр жанұяға тыныштық, денсаулық, амандық тілейміз.

Құрметтейік, о адамдар, аналарды,

Бізді өмірге әкелген даналарды.

Себебі Ана деген асыл жан ғой,

Ойлауменен істелік әр қадамды.

1-оқушы: 1910 жыл 8-наурызда Данияның астанасы Копенгагенде болған социалистердің халықаралық ІІ конференциясында Клара Цеткиннің ұсынысы бойынша халықаралық әйелдер күні белгіленді. Ол алғаш рет Германияда, Австрияда, Швейцарияда, Данияда 1911 жылдан бастап мерекеленді.

Хормен: Мерекелеріңіз құтты болсын, сүйікті аналар!

(Сыныпқа көктем мезгілі кіреді.)

Сәлеметсіздер ме? Құрметті аналар, ұстаздар, қыздар, бүгінгі төл мерекелеріңіз құтты болсын, әр жанұяға шаттық тілеймін!

Көктемде құстар сайрайды,

Жерде гүлдер жайнайды.

Алақайлап балалар,

Мәз болысып ойнайды.

(әр оқушының аналарға арнаған тақпақтары)

1-оқушы. Ана-біздің күніміз,

Ананың-біз гүліміз.





- Ұландарды қуантып,  
Ұзақ өмір сүріңіз.
- 2-оқушы: Мәпелейсің мені, анам,  
Қолыңдағы құсыңдай.  
Құлпыра өсіп дем алам,  
Құшағыңда қысылмай.
- 3-оқушы: Бізді өсірген апатай,  
Еңбегің де зор екен.  
Құтты болсын, апатай,  
Құтты болсын мерекен.
- 4-оқушы: Аялаған, саялаған,  
Бар бақытым, берекем.  
Апатайым, құттықтаймын,  
Бүгін сенің мерекен.
- 5-оқушы: Сіздерден өсер балалар,  
Батырлар мен даналар.  
Құттықтаймыз мейраммен,  
Құрметті аналар!
- 6-оқушы: Бәрімізге анасың,  
Біз үшін күн болып жанасың.  
Құтты болсың мейрамың,  
Құттықтаймыз ұстазым!
- 7-оқушы: Өнерлі боп өсеміз,  
Өмір сырын шешеміз.  
Өсіріп ой-сананы.  
Қуантамыз ананы.
- 8-оқушы: Үлкейдім ғой мен енді,  
Жудым бүгін еденді.  
Аналарға арналған,  
Жаттап алдым өлеңді.
- 9-оқушы: Ана десем алғыс  
алам халқымнан,  
Ана десем теңіз  
болам шалқыған.  
Ана десем ашылады қабағым,  
Ана десем әділдікті ұғамын.
- 10-оқушы: Сен жалықпай жетектеп,  
Мен жаттыға жетермін.  
Айтқаныңды екіетпей  
Ақ сүтінді өтермін.
- 11-оқушы: Әжем менің әлі де  
Ұқсамайды кәріге,  
Шәй қайнатып береді  
Қажет болса бәріне.
- 12-оқушы: Анаға жан жетпейді,  
Еңбегі естен кетпейді.  
Балаға да анасыз  
Тамағынан ас өтпейді.
- 13-оқушы: Анам менің, ақ мамам,  
Балапанын мақтаған.  
Анам барда әр дайым  
Қуанамын, шаттанам.
- 14-оқушы: Анашым, жан анам,

- Балдан тәтті бал анам.  
Үйге келсең сақтанам,  
Құшақ жая қарсы алам.
- 15-оқушы: Анам менің панам ғой,  
Содан қорған табам ғой.  
Асықпа, анашым, ерген-ақ  
Отың болып жанам ғой.
- 16-оқушы: Ардақты ана, аяулы ана,  
қымбаттым,  
Сәбиіңді әлдилеумен  
түн қаттың.  
Ақ сүтіңмен  
ауызданып есейдім,  
Кең құшағың аясындай  
гүл бақтың.
- 17-оқушы: Аналар шаңырақтың  
сәулетті ғой,  
Ана денен баршаның дәулеті ғой!  
Адамды адам еткен ақ сүт беріп,  
Жаңа өмірге сәбиін жетелеген.
- 18-оқушы: Ана деген кім десе,  
Шуақ шашқан күн дер ем.  
Сәбиі үшін ұйықтамай  
арпалысқан түнменен,  
Ана үні өмірде ең мейірімді  
үн дер ем.  
Жүргізуші: Өсем би  
әрбір елдің рәсімі екен,  
Өнерпаз ортамызда  
басым екен.  
Өнерің қуаныштан кім аяған,  
Жаңа биді сіздергешашу етем.

(Би биленеді)

- Көрініс: Дүниеде не қымбат?  
Хор: «Айналайын ақ мамам»  
Хор: Ана-ұстаз, ана-дәрігер.  
Ана-ғылым, ана-ақын.  
Ана-өнер қайраткері.  
Ана-жазушы.  
Ана-қоғам қайраткері.  
Жалпы би:  
Ана туралы слайд фильм көрсетіледі  
Соңғы жарияланған материалдар тізімі  
Қыз сыны  
Анашым, мерекенмен!  
Аяулы анашым.  
Мерекенмен анашым  
Анамызды аялайық  
Мерекенізбен аяулы - Анашым!  
Ана-әлем шуағы  
Ана-әлем шуағы ашық сабақ  
Анашым құдіретіңе табынамын  
Ана- өмір гүлі



## «КҮН ДИДАРЛЫ ҚАЗАҚСТАН!»

**Ж.А. Сарсенбаева,**

*Мәртөк ауданы*

*ТОО Дастан -2016*

*«Нұрсәт» балабақшасы*

Мақсаты: Балалардың Отаны, Рәміздері, Елбасы, желтоқсан оқиғасы, Тәуелсіздік күні туралы түсініктерін молайту. Мәнерлеп тақпақ айтуға, сахналық көріністерді көрсетулер арқылы еліне, отанына деген сүйіспеншіліктерін арттыру. Отанын, елін сүйуге тәрбиелеу.

Еліміздің Тәуелсіздігіне орай өткізілетін мерекелік ертеңгілікке балалар залға вальс билеп кіреді. Мұнан соң барлығы Әнұранды орындайды.

Жүргізуші: Сәлеметсіздер ме, балалар, қонақтар, әріптестер! Бүгінгі 16-желтоқсан Тәуелсіздік күніне арналған балабақшамыздағы мерекелік ертеңгілігімізді бастаймыз.

Рәміздерім – елдігімнің белгісі,

Білу керек бала – дағы ең кіші.

Рәміздерім- ӘНҰРАН, КӨК ТУ, ЕЛТАҢБА,

Рәміздерді жатқа білген жөн кісі.

Жүргізуші: Балалар, біздің Отанымыз қалай аталады?

Балалар: Қазақстан.

Жүргізуші: Қазақстан қандай мемлекет?

Балалар: Қазақстан тәуелсіз, егеменді мемлекет.

Жүргізуші: Балалар, бүгін міне осы Тәуелсіздік мерекесі күні. Еліміздің президенті кім?

Балалар: Нұрсұлтан Әбішұлы Назарбаев.

Жүргізуші: Еліміздің елордасы қай қала?

Балалар: Астана.

Жүргізуші: Астана қандай қала?

Балалар: Астана-бас қала, әдемі, үлкен қала.

Жүргізуші: Дұрыс айтасындар, балалар. Отан туралы тақпақтарымызды айтайық.

Мерей: Отан- жерім, Отан- суым,

Отан қуат, нәр береді.

Отан- ұран, Отан- туым,

Отан мәңгі гүлденеді!

Санжар: Қуат алған өзінен,

Туған елдің ұлымын.

Бақытты етіп өсірген,

Отанымның гүлімін.

Зарина: Шырқап көкке аспан – ән,

Болашаққа бас кадам.

Қазақ рухын биіктет,

Ей, бас қалам- АСТАНА !

Ерсұлтан: Қадамың бар баспаған,

Асуың бар аспаған.

Халқым жетсін мұратқа,

Ей, бас қала- АСТАНА!

Жүргізуші: Біз бүгін тәуелсіздік алған күнімізді мерекелеудеміз. Біздің еліміз тәуелсіз болғандықтан өз мемлекеттік Әнұраны, Елтаңбасы және өзінің мемлекеттік туы бар. Балалар, мемлекеттік туымыздың түсі қандай екен?

Балалар: Туымыздың түсі – көк.

Жүргізуші: Иә, өте жақсы.

– Ал, енді балалар, Рәміздерге байланысты тақпақтарымызды айтайық (балалардың тақпақтары тыңдалады).

Әділет: Елтаңбасы елімнің,

Неткен әйбат, әдемі!

Тұнығындай көңілдің,

Ортада- аспан әлемі.

Әділ: Құт, береке – шаңырақ,

Орын алған ол төрден.

Қанатты қос арғымақ,

Екі жақтан көмкерген.

Данель: Анаң- күнің, жүрегің,

Өкең – өмір тірегің.

Сен- бақытты ұлансың,

Бәрі саған қуансын!

Даяна: Көк аспандай көкпенбек,

Қазақстан жалауы.

Көк емес ол тектен-тек,

Елдің ашық қабағы.


Жанарыс: Тәуелсіздік жолында,

Талай – талай тер тамған.

Билігім өз қолымда,

Еркіндігім – Елтаңбам.

Нарқыз: Аспанымдай мөлдірмін,



Жайлауымдай жазықпын.  
Өзенімдей өршілмін,  
Гүлдерімдей нәзікпін.

Архат: Ақ ниеті- алтын күн  
Асқақ арман – қыраны.

Жалауы бұл- халқымның,  
Мәртебесі, мақтаны.

Ән: «Ел қорғауға әзірміз».  
Би: «Қара жорға».



## ТАҢҒАЖАЙЫП ПЛАНЕТАСЫ



**Ә.С. Сайымова**  
Ақтөбе қаласы,  
МКҚК «№28 «Көркем»  
балабақшасының  
тәрбиешісі

**Білімділік:** Баланың математикадан алған білімін тиянақтау, геометриялық пішіндерді танып, ажырата білуін жетілдіру қарапайым сан мен санау түсініктерін қалыптастыру, ғарыш туралы білімдерін бекіту.

**Тәрбиелік:** Сандарды тура, кері санауға үйрету, логикалық ойын арқылы баланың қиялын, ой- өрісін, есте сақтау қабілетін дамыту.

**Шаттық шеңбер:** Балалар, біздің бүгінгі оқу іс-әрекетімізді шаттық шеңберімен бастайық.

Қуанамыз күлеміз

Бар әлемді сүйеміз

Амандасып сіздермен

Басымызды иеміз.

Балалар қазір жылдың қай мезгілі? (Қыс)

Қыс мезгілінде неше ай бар? (3 ай)

- желтоқсан, қаңтар, ақпан.

Бүгін нешінші күн? Апта күндерін атап өтейікші?

- Балалар нені көріп тұрсындар? (үшбұрыш, төртбұрыш, дөңгелектер, тіктөртбұрыш)

- Бұларды бір сөзбен қалай атаймыз? (пішіндер)

Олай болса, алдарыңда қадай геометриялық пішіндер жатыр? (үшбұрыш, тіктөртбұрыш, дөңгелектер). Олең шумақтарына кезек берейік.

Балалар, мына геометриялық пішіндерден зымыран құрастырайық. Сол зымыранмен таңғажайып математика планетасына ұшып барайық. Көзімізді жұмып 1- ден 5- ке дейін (кері) санайық.

Міне біз таңғажайып планетаға келдік. Планетада біздер Роботты көрдік. Робот бізге тапсырмалар берді.

### 1- тапсырма

«Ғарыш туралы сұрақ»

1. Ғарыш туралы не білеміз?

2. Күн не үшін керек?

3. Ғарышқа немен баруға болады?

4. Ғарышта жүретін адамды қалай атайды?

5. Қазақстанда ең алғашқы ғарышқа ұшқан кімдер? Қане атап айта қояйқшы.

### 2- тапсырма

«Адасқан сандар»

Шарты: Затты сандармен сәйкестендіру.

### 3- тапсырма:

Ойын: «Өз үйіңді тап»

Шарты: Әр түрлі пішіндерден, өз үйін табу.

### 4- тапсырма

Жұлдыздарды боя

Шарты: Алдын ала тұзды қамырдан жасалған жұлдыздарды бояйды.

Жарайсындар балалар, біздер қайда бардық?

Ол жақта біз кімді көрдік?

Қандай тасырмалар орындадық?

Жарайсындар, ендеше бізге Робот барлық тапсырмаларды сәтті орындағанымыз үшін бізге тосын сый әзірлепті (жұлдыз сыйлау).

### *Құрметті оқырман!*

Ақтөбе облысының тілдерді дамыту басқармасының Тілдерді оқыту орталығы «Тілдерді оқыту: ізденіс және әдістеме» ақпараттық-әдістемелік журналының №3 (29) санын 2022 жылғы 28 қыркүйекте шығарады. Токсанына 1 рет жарыққа шығатын журналға төмендегідей айдарлар бойынша материал ұсынуға болады:

1. **Тілтаным:** профессор-ғалымдардың, тіл оқытушылары (қазақ, орыс және басқа тілдер), балабақша тәрбиешілері, жеке тұлғалардың және тіл жанашырларының еліміздегі тілдерді оқыту мәселесі, үштұғырлы тіл саясаты, Мәңгілік Ел жалпыұлттық идеясы, этносаралықтымақтастық, татулық тақырыбындағы мақалалары, эссе, баяндамалары беріледі.

2. **Рухани жаңғыру:** «Болашаққа бағдар: рухани жаңғыру» бағдарламасын, оның ішінде 6-бағыт «Латын графикалық жүйеге көшуді» насихаттау мақсатында мақала, баяндамалар беріледі.

3. **Тіл үйрету әдістемесі:** мұғалімнің кәсіби құзыреттілігін, педагогикалықшеберлігін жетілдіруге ықпал ету, әдістемелік көмек көрсету мақсатында әдістемелік мақалалар, баяндамалар және т.б. беріледі.

4. **Үздік сабақ:** тіл оқытушылары (қазақ, орыс және басқа да тілдер), әдіскерлердің іс-тәжірибесіндегі озық сабақтары (ҚМЖ) және қазақ тілін шетел тілі немесе екінші тіл ретінде оқытудың салалық сабақ әзірлемелері беріледі.

5. **Тәрбиеші жазбалары:** мектепке дейінгі ұйымдарының тіл оқытушылары (қазақ, орыс, ағылшын тілдері) мен тәрбиешілерінің озық сабақ әзірлемелері, жеке тұлғаныжан-жақты дамытуға бағытталған тәрбиелік, танымдық, мәдени іс-шаралар сценарийлері беріледі.

#### **Материалдар келесі талаптарға сай болуы керек:**

Мақала немесе сабақтың әдістемелік әзірлемесі, эссе, баяндама, өлеңдердің көлемі **2 беттен** көп болмауы керек. Беттің жоғарғы және төменгі жағынан 2 см., сол жағынан 2 см., оң жағынан 2 см қалдыру керек. Жазу шрифті KZ Times New Roman, Times New Roman, **кегль 12**, жоларалық ашықтық 1 пт. 2 интервалдан кейін автордың аты-жөні; бос интервалдан кейін мекеменің аты, қаласы, ауданы көрсетіледі. Мақаланың негізгі мәтіні 2 интервалдан кейін басылады. Мәтіннің соңында 1 интервалдан кейін пайдаланылған әдебиеттер тізімі (алфавиттік жүйеде) беріледі. Мәтіндегі сілтемелер тік жақшада [1:23-25] рәсімделеді. Файлдық құжаттың атауы автордың фамилиясымен аталуы қажет. Кесте, иллюстрациялық сызбаларды беруде Microsoft Office бағдарламасын қолдану қажет.

Барлық материалдар талапқа сай рәсімделіп, [ortaluktil@mail.ru](mailto:ortaluktil@mail.ru) электронды поштасына жіберілуі қажет. Баспаға материал жариялау-тегін.

Журналдың №2 (28) санына материалдар **2022 жылғы 30 тамызға** дейін мына мекенжайда қабылданады: Ақтөбе қаласы, Сәңкібай батыр даңғылы, 20 «А», №102 кабинет. Байланыс телефоны: 8 (7132) 41-69-34.